

UNIÃO das FREGUESIAS
de ANTA E GUETIM



Prestação de contas



Handwritten signature and initials in blue ink.

GUIA DE REMESSA À ASSEMBLEIA DE FREGUESIA
--

Designação da entidade	Freguesia de Anta e Guetim
-------------------------------	----------------------------

Gerência	1 de janeiro de 2018 a 31 de dezembro de 2018
-----------------	---

DOCUMENTOS ENVIADOS

- Caracterização da Entidade
- Fluxos de Caixa e Contas de Ordem
- Operações de Tesouraria
- Resumo dos Fluxos Orçamentais - Recebimentos
- Resumo dos Fluxos Orçamentais - Pagamentos
- Resumo dos Fluxos Orçamentais - Despesa - Classificação Funcional
- Controlo Orçamental - Receita
- Controlo Orçamental - Despesa
- Execução Anual do Plano Plurianual de Investimentos
- Modificações ao Orçamento - Receita
- Modificações ao Orçamento - Despesa
- Modificação ao Plano Plurianual de Investimentos
- Relatório de Gestão
- Mapa Resumo de Inventário (para apreciação)

O dirigente responsável pela área administrativa e/ou financeira

Assinatura _____

Handwritten signature in blue ink.



2018

RELATÓRIO DE GESTÃO



1 - Introdução

O órgão executivo de uma freguesia tem a responsabilidade de assegurar uma boa gestão dos dinheiros públicos (afetação de recursos com o objetivo da eficiência e a redistribuição de rendimentos e riqueza com vista a uma melhor justiça social) e consequentemente informar sobre a forma como foram utilizados os recursos públicos disponibilizados.

A obrigação de prestar contas como dever incontornável dos que administram, a qualquer título, dinheiros ou outros ativos públicos, e a sua ampla divulgação, assumem por isso acrescida importância e especial enfoque no âmbito desta nova dinâmica organizacional no seio da administração pública.

O relato financeiro não é um fim em si mesmo. Tem como objetivo proporcionar informação útil aos utilizadores das demonstrações financeiras e decorre das necessidades de informação daqueles.

O Relatório de Gestão de 2018, sendo um documento que evidencia a situação económica e financeira relativa ao exercício económico de 2018, reflete o grau de execução dos documentos previsionais, espelha a eficiência na utilização dos meios afetos à prossecução das atividades desenvolvidas pela Junta de Freguesia e a eficácia na realização dos objetivos inicialmente aprovados, disponibilizando a todos os fregueses uma análise concreta da União das Freguesias.

Em cumprimento do estipulado no 3 do ponto 2 do Plano Oficial de Contabilidade das Autarquias Locais (POCAL), aprovado pelo Decreto-lei n.º 54-A/99, de 22 de fevereiro, conjugado com o disposto na alínea e) do n.º 1 do artigo 16.º, da Lei n.º 75/2013, de 12 de setembro, compete ao Executivo da Junta de Freguesia elaborar os documentos de prestação de contas, da gerência de 2018, e submeter à apreciação da Assembleia de Freguesia.

Assim, dando cumprimento ao disposto no Decreto-lei n.º 54-A/99 de 22 de fevereiro, apresenta-se o Relatório de Gestão referente ao exercício de 2018.

O Relatório de Gestão é um documento de prestação de contas que visa dar cumprimento às disposições do POCAL. Foi elaborado, de modo a facultar uma leitura sobre os diferentes indicadores, designadamente no que se refere à disponibilização de elementos relativos à atividade financeira da autarquia, evidenciando os aspetos mais importantes, com particular ênfase na análise, sob o ponto de vista da execução orçamental, das receitas e despesas. Pretende-se que seja um importante instrumento de apoio à gestão autárquica, pela possibilidade de se visualizar, de forma simples e célere, as informações que se julgam suficientes à avaliação global e acompanhamento da situação financeira, tanto no domínio orçamental como no domínio económico e financeiro.

A metodologia utilizada passou pela elaboração de rácios, quadros e gráficos a partir dos mapas de prestação de contas, através dos quais se pretende evidenciar não apenas o comportamento das variáveis mais relevantes da gestão da União das Freguesias no ano de 2018, mas também a sua evolução face ao ano anterior.

2 – Análise da Execução Orçamental

Neste capítulo pretende-se evidenciar a execução orçamental da União das Freguesias de Anta e Guetim durante o exercício de 2018. São analisadas as componentes orçamentais da receita e da despesa da autarquia, numa ótica de fluxos de caixa ou de tesouraria, ou seja, de receita cobrada e despesa paga. Os montantes são apreciados, de forma agregada e global, por classificação económica, com especial atenção na variação do peso de cada um na despesa ou na receita total.

2.1 Receita

A inscrição contabilística da receita autárquica obedece ao disposto no classificador económico previsto no Decreto-Lei n.º 26/2002, de 14 de fevereiro, sendo agrupada de acordo com a sua natureza económica, em: receitas correntes, receitas de capital e outras receitas. Em cada um destes grupos económicos a receita é ainda classificada em capítulos.

2.1.1. Estrutura e Execução Orçamental da Receita:

A receita total arrecadada no exercício de 2018 ascendeu a 376 833,37€, dos quais 326 833,37€ correspondem a receita corrente e 50.000,00€ a receita de capital. Estes montantes revelam um decréscimo global de 6,60%, face ao exercício anterior, verificando-se um acréscimo das receitas correntes de 10,75% e uma diminuição das receitas de capital de 53,85%, como se pode verificar através do quadro seguinte:

Quadro 1 – Estrutura e Evolução da Receita em 2018

Descritivo	2017	%	2018	%	Taxa de crescimento (%)
1 Impostos Diretos	12 363,28 €	3,06	13 083,50 €	3,47	5,83
4 Taxas, Multas e outras Penalidades	7 716,80 €	1,91	8 912,59 €	2,37	15,50
5 Rendimentos da Propriedade	64 156,81 €	15,90	18 935,40 €	5,02	-70,49
6 Transferências Correntes	180 756,05 €	44,80	245 391,13 €	65,12	35,76
7 Venda de Bens e Serviços Correntes	30 127,73 €	7,47	40 425,75 €	10,73	34,18
8 Outras receitas correntes	- €	0,00	85,00 €	0,02	100,00
Total das Receitas Correntes	295 120,67 €	73,15	326 833,37 €	86,73	10,75
10 Transferências de Capital	108 331,26 €	26,85	50 000,00 €	13,27	-53,85
Total das Receitas de Capital	108 331,26 €	26,85	50 000,00 €	13,27	-53,85
Total das Receitas	403 451,93 €	100,00	376 833,37 €	100,00	-6,60

Handwritten signature and initials in blue ink.

A estrutura da receita evidencia que, face ao valor das **transferências correntes**, esta é a receita mais representativa na estrutura da receita da União das Freguesias, representando 65,12% das receitas totais.

A independência financeira é aferida através do rácio que relaciona as receitas próprias com as receitas totais e, por isso, considera-se que existirá independência financeira se as receitas próprias¹ representarem, pelo menos, 50% das receitas totais e tal como se verifica a União das Freguesias não é independente financeiramente.

¹ Receita própria igual a Impostos directos + Impostos indirectos, + Taxas, multas e outras penalidades + Rendimentos da propriedade + Venda de bens e serviços correntes + Outras receitas correntes + Venda de bens de investimento + Ativos financeiros + Outras receitas de capital

2.1.2. Desvios entre a Receita Prevista e Realizada

O grau de execução da receita traduz a razão entre a receita cobrada e a prevista em sede do orçamento corrigido e é determinante para o grau de execução da despesa, uma vez que o equilíbrio orçamental se faz pela aferição entre a despesa autorizada e a receita prevista em orçamento.

Quadro 2 – Desvios Entre a Receita Prevista e Realizada

Descritivo	Previsão	Execução	Diferenças - Valor	Diferenças - %
1 Impostos Directos	14 000,00 €	13 083,50 €	-916,50 €	-6,55
4 Taxas, Multas e outras Penalidades	6 500,00 €	8 912,59 €	2 412,59 €	37,12
5 Rendimentos da Propriedade	40 650,00 €	18 935,40 €	-21 714,60 €	-53,42
6 Transferências Correntes	252 339,43 €	245 391,13 €	-6 948,30 €	-2,75
7 Venda de Bens e Serviços Correntes	37 150,00 €	40 425,75 €	3 275,75 €	8,82
8 Outras Receitas Correntes	50,00 €	85,00 €	35,00 €	70,00
Total das Receitas Correntes	350 689,43 €	326 833,37 €	-23 856,06 €	-6,80
9 Venda de Bens de Investimento	50,00 €	-	-50,00 €	-100,00
10 Transferências de Capital	50 200,00 €	50 000,00 €	-200,00 €	-0,40
Total das Receitas de Capital	50 250,00 €	50 000,00 €	-250,00 €	-0,50
Total das Receitas	400 939,43 €	376 833,37 €	-24 106,06 €	-6,01

A partir da análise do quadro 2, verifica-se um desvio entre a receita cobrada e a receita prevista de -6,80% (- 23 856,06€) de receita corrente e de - 0,50% (- 250,00€) de receita de capital, que revela um excelente grau de execução, demonstrando assim uma previsão muito bem realizada.

2.1.3. Receita Corrente

A análise do quadro 1, permite constatar que a receita corrente representa 86,73% da receita total. No exercício de 2018 regista-se um aumento de 10,75%, relativamente a 2017 (+ 31 712,70 €).

Em 2018 os “**Impostos Diretos**” totalizaram 13 083,50€. Regista-se um acréscimo de 5,83% em relação a 2017, devido ao Imposto Municipal sobre Imóveis (IMI).

Quadro 3 – Impostos Diretos

Descritivo	2017	2018
Imposto Municipal sobre Imóveis	12 363,28 €	13 083,50 €

As “**Taxas, Multas e Outras Penalidades**” traduzem na generalidade as operações com os particulares, e registaram um acréscimo de 15,50% face a 2017, já que se registou mais receita na rubrica “Diversos”, tendo sido registada maior verba quanto ao requerimento de atestados.

Quadro 4 – Taxas, Multas e outras Penalidades

Descritivo	2017	2018
Canídeos	1 657,50 €	1 499,00 €
Emolumentos	2 492,00 €	2 316,00 €
Cemitério Obras	1 000,00 €	1 330,00 €
Diversos	2 567,30 €	3 767,59 €

Nos “**Rendimentos da Propriedade**” verificou-se um decréscimo de 70,49% dada a diminuição de receita quanto à concessão de terrenos para sepulturas.

Quadro 5 – Rendimentos da Propriedade

Descritivo	2017	2018
Juros – Sociedades Financeiras	14,88 €	- €
Rendas	64 141,93 €	18 935,40 €

As “Transferências Correntes” constituem a principal componente das receitas correntes da União das Freguesias, contribuindo com um peso relativo de 65,12% para o total das receitas arrecadadas no ano de 2018. O valor deste capítulo da receita, que atingiu o montante de 245 391,13€, sofreu um acréscimo de 35,76% face a 2017 (+64 635,08€), que se verifica pela maior receita arrecada em “Administração Local” (em 2017 não tivemos receita arrecada nas “Transferências no âmbito de delegação de competências” e em 2018 o valor foi de 64 984,00€).

Quadro 6 – Transferências Correntes

Descritivo	2017	2018
Sociedades e quase-sociedades não financeiras	10 000,00 €	2 500,00 €
Administração central	167 301,57 €	177 907,13 €
Administração local	3 454,48 €	64 984,00€

A “Venda de Bens e Serviços Correntes”, que abrange as receitas provenientes da venda de bens e serviços correntes prestados pela União das Freguesias a terceiros, ascenderam a 40 425,75€ registando um acréscimo de 34,18% face a 2017 (+ 10 298,02€), que se justifica essencialmente pela maior receita quanto aos serviços, nas rubricas “Turismo Sénior” e “Cemitérios”.

Quadro 7 – Venda de Bens e Serviços Correntes

Descritivo	2017	2018
Venda de bens	3 446,53 €	4 162,05 €
Serviços	14 093,00 €	22 860,50 €
Rendas	12 588,20 €	13 403,20€

Nas “Outras Receitas Correntes” não se registou qualquer verba em 2017, mas em 2018 foram arrecadados 85€ relativos a fotocópias e a uma transferência da Associação de Futebol Popular do Concelho de Espinho para pagamento das reparações realizadas no Complexo Desportivo de Guetim na sequência do jogo entre o Grupo Desportivo A Ronda e o Cantinho da Rambóia F. C.

Quadro 8 – Outras Receitas Correntes

Descritivo	2017	2018
Diversas	- €	85,00 €

2.1.4. Receita de Capital

Como se pode verificar pela análise do quadro 1 – estrutura e evolução da receita em 2018 – o núcleo das Receitas de Capital são as receitas provenientes das “Transferências de Capital”.

O capítulo das “Transferências de Capital” apresenta, um decréscimo de 53,85%, pois em 2018 não se arrecadou qualquer receita no âmbito de delegação de competências, ao contrário do que aconteceu em 2017, cuja execução foi de 64 965,00 €.

Quadro 9 – Transferências de Capital

Descritivo	2017	2018
Transf. no âmbito de delegação de competências	64 965,00 €	- €
Outras Transferências Rede Viária	43 366,26 €	44 648,78 €
Outras transferências	- €	5 351,22 €

2.2. Despesa

A taxonomia das despesas públicas para todo o setor da Administração está definida no classificador económico das despesas (Decreto – Lei n.º 26/2002, de 14 de fevereiro). As despesas são agrupadas pela sua natureza económica em despesas correntes e despesas de capital. Cada um destes grupos é constituído por um conjunto de capítulos de agregados económicos.

Estrutura e Execução Orçamental da Despesa

Neste ponto, são analisadas as despesas da União das Freguesias no ano de 2018, procedendo-se à sua caracterização e apreciação, quanto à respetiva estrutura e ao nível de execução, atendendo, por um lado, à execução orçamental comparativamente com as previsões constantes no orçamento final, e, por outro, à sua evolução e variação relativamente ao ano anterior.

Quadro 10 – Estrutura e Evolução da Despesa em 2018

Descritivo	2017	%	2018	%	Taxa de crescimento
1 Despesas com Pessoal	164 330,48 €	39,63	174 444,88 €	46,30	6,15
2 Aquisição de Bens e Serviços Correntes	105 626,46 €	25,47	97 569,21 €	25,90	-7,63
4 Transferências Correntes	5 775,66 €	1,39	6 360,25 €	1,69	10,12
6 Outras Despesas Correntes	9 181,27 €	2,21	1 299,58 €	0,34	-85,85
Total das Despesas Correntes	284 913,87 €	68,71	279 673,92 €	74,23	-1,84
7 Aquisição de Bens de Capital	127 041,82 €	30,64	97 101,84 €	25,77	-23,57
11 Outras Despesas de Capital	2 709,20 €	0,65	- €	-	-100,00
Total das Despesas de Capital	129 751,02 €	31,29	97 101,84 €	25,77	-25,16
Total das Despesas	414 664,89 €	100,00	376 775,76 €	100,00	-9,14

A despesa paga, no exercício de 2018, sofreu um decréscimo de 9,14%, atingindo o montante de 376 775,76€, verificando-se que 279 673,92€ correspondem a despesas correntes, representando 74,23% do total, e 97 101,84€ a despesas de capital, representando 25,77% na mesma estrutura.

2.2. Despesa Corrente

A despesa corrente, no exercício de 2018, ascendeu a 279 673,92€, registando um decréscimo de 1,84% face a 2017 (-10 114,40€).

O quadro 10 permite destacar, atendendo ao peso na estrutura da despesa corrente, as seguintes rubricas:

- As **despesas com o pessoal** constituem a maior componente das despesas, atingindo os 174 444,88€, que representam 46,30% do total das despesas.

Quadro 11- Despesas com o Pessoal

Descritivo	2017	2018
Remunerações certas e permanentes	121 035,54 €	129 777,39 €
Abonos variáveis ou eventuais	9 377,06 €	12 034,83 €
Segurança Social	33 917,88 €	32 632,66 €

- As **despesas com a aquisição de bens e serviços**, que representam 25,90% do total das despesas, sofreram um decréscimo de 7,63% (-

8 057,25€) face a 2017, dada a poupança na aquisição de "Outros bens" e com as "Atividades culturais e de lazer".

Quadro 12 - Aquisição de bens e serviços

Descritivo	2017	2018
Aquisição de bens	13 942,94 €	10 616,11€
Aquisição de serviços	91 683,52 €	86 953,10 €

- As **transferências correntes**, que representam 1,69% do total das despesas, registaram um acréscimo de 10,12%, face ao ano anterior, tendo ocorrido em 2018 uma maior aposta com as "Ações de interesse cultural".

Quadro 13 - Transferências Correntes

Descritivo	2017	2018
Instituições sem fins lucrativos	3 176,60 €	6 274,47 €
Famílias	2 599,06 €	85,78 €

- Quanto às **outras despesas correntes**, que representam 0,34% do total das despesas, verificou-se um decréscimo de 85,85%, que se verifica essencialmente na rubrica "Outras restituições": em 2016 foi registado o recebimento de 5.000€ da Solverde (Apoio financeiro à realização da iniciativa "Anta Capital do Violino"), contudo como não se recebeu, em 2017 lançou-se uma ordem de pagamento para anular essa guia de recebimento (por se tratarem de anos diferentes). Em 2018 não existiu qualquer execução nesta rubrica.

Quadro 14 – Outras Despesas Correntes

Descritivo	2017	2018
Impostos e taxas	152,14 €	22,71 €
Outras restituições	5 000,00 €	- €
Serviços bancários	408,10 €	423,48 €
Presença nas Mesas de Voto	2 780,25 €	- €
ANAFRE	840,78 €	853,39 €

Saliente-se que as despesas correntes perfazem cerca de 85,57% das receitas correntes arrecadadas, que correspondem a menos 47 159,45,80€ em termos absolutos, estando salvaguardado o Princípio do Equilíbrio Orçamental Corrente, previsto na alínea e) do ponto 3.1.1 do Decreto-Lei n.º 54-A/99, de 22 de fevereiro (POCAL).

2.3. Despesa de Capital

Pelo quadro 10, é possível constatar que a despesa de capital registou um decréscimo na ordem dos 25,16%, representando 25,77% no total das despesas.

- Na **aquisição de bens de capital** constatou-se uma diminuição de 23,57% face a 2017, sendo de destacar o decréscimo nas construções diversas, especificamente quanto a “Viadutos, arruamentos e obras complementares”.

Quadro 15 - Aquisição de bens de capital

Descritivo	2017	2018
Terrenos	5 595,00 €	- €
Habitacões	5 129,53 €	884,36 €
Edifícios	3 416,36 €	8 291,43 €
Construções Diversas	104 007,96 €	83 957,79 €
Material de Transporte	2 469,94€	918,43 €
Equipamento de informática	512,89 €	426,30 €
Software informático	1 638,02 €	2 499,02 €
Equipamento administrativo	2 416,01 €	104,99 €
Ferramentas e utensílios	222,67 €	19,52 €
Outros Investimentos	1 633,44 €	- €

2.4. Desvios Entre a Despesa Prevista e Realizada

Quadro 16 – Desvios Entre a Despesa Prevista e Realizada

Descritivo	Previsão	Execução	Diferenças - Valor	Diferenças - %
1 Despesas com Pessoal	174 627,59 €	174 444,88 €	-182,71 €	-0,10
2 Aquisição de Bens e Serviços Correntes	98 145,00 €	97 569,21 €	-575,79 €	-0,59
3 Juros e Outros Encargos	1,00 €	0,00 €	-1,00 €	-100,00
4 Transferências Correntes	6 797,84 €	6 360,25 €	-437,59 €	-6,44
6 Outras Despesas Correntes	1 303,00 €	1 299,58 €	-3,42 €	-0,26
Total das Despesas Correntes	280 874,43 €	279 673,92 €	-1 200,51 €	-0,43
7 Aquisição de Bens de Capital	126 399,34 €	97 101,84 €	-29 297,50 €	-23,18
8 Transferências de Capital	50,00 €	-	-50,00 €	-100,00
Total das Despesas de Capital	126 449,34 €	97 101,84 €	-29 347,50 €	-23,21
Total das Despesas	407 323,77 €	376 775,76 €	-30 548,01 €	-7,50

O quadro 16, “Desvios entre as Despesas Previstas e Realizadas”, reflete o orçamento final – após a introdução das modificações ao orçamento inicial (alterações e revisões), por capítulo, para o ano de 2018 – a sua execução e os desvios entre os valores previstos e os efetivamente pagos.

Este quadro, permite verificar que as despesas realizadas e pagas ficaram aquém das previstas em 30 548,01€, dos quais 1 200,51€ se referem ao diferencial de despesas correntes orçamentadas face ao realizado e 29 347,50€ ao diferencial de previsões de despesas de capital.

No orçamento final das despesas, para o ano de 2018, foi previsto o montante de 407 323,77€, contribuindo para esse montante as despesas correntes com 280 874,43€ e as despesas de capital com 126 449,34€.

Analisando o quadro 16, verifica-se que a realização da despesa total atingiu os 376 775,76€, contribuindo as despesas correntes com 279 673,92€ e as despesas de capital com 97 101,84€.

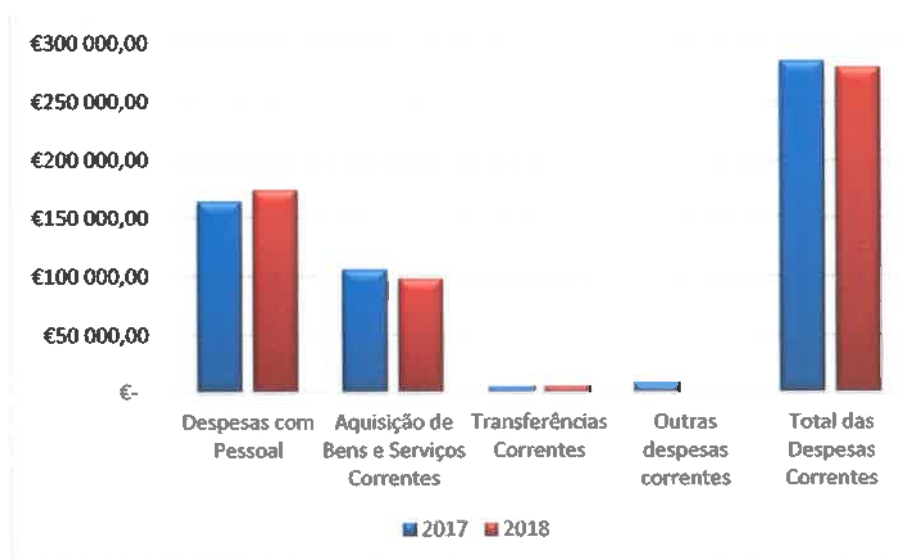
2.5. Evolução da Despesa

Neste capítulo procede-se à análise da evolução das principais rubricas das despesas correntes e de capital nos últimos dois anos.

2.5.1. Despesa Corrente

A análise do quadro 10, Estrutura e evolução da despesa em 2018, permite verificar que a despesa corrente total registou um decréscimo de 1,84% face a 2017.

Figura 1 – Evolução das Despesas Correntes



2.5.2. Despesa de Capital

As despesas de capital registaram um decréscimo de 25,16% face ao ano de 2017 que como já referido se relaciona com a menor despesa com a aquisição de bens de capital, especialmente nos "Viadutos, arruamentos e obras complementares".

Figura 2 – Evolução das Despesas de Capital



3. Indicadores Orçamentais

Neste capítulo, serão analisados vários indicadores, de forma a possibilitar uma visão objetiva da atividade financeira da Freguesia e da execução do orçamento, durante o exercício de 2018, bem como da sua evolução relativamente a 2017.

3.1. Equilíbrio Corrente

Quadro 17 – Equilíbrio Corrente

Indicador	2017	%	2018	%
Princípio do Equilíbrio Corrente	Receitas Correntes	295 120,67 €	Receitas Correntes	326 833,37 €
		103,58		116,86
	Despesas Correntes	284 913,87 €	Despesas Correntes	279 673,92 €

Handwritten signature and initials in blue ink.

O princípio do equilíbrio orçamental, consagrado na alínea e) do ponto 3.1.1 do POCAL, estabelece que o orçamento deve prever os recursos necessários para cobrir todas as despesas e que as receitas correntes devem ser pelo menos iguais às despesas correntes. A execução da União das Freguesias de Anta e Guetim cumpre este princípio orçamental, com a formação de poupança corrente a financiar as despesas de capital.

Este rácio mantém-se em conformidade com aquele princípio, isto é, as receitas correntes são superiores às despesas correntes em 16,86% (+ 47 159,45€).

3.2. Rácios de Estrutura da Receita e da Despesa

Estes rácios têm como finalidade evidenciar o peso de certas componentes da receita e da despesa no total das receitas e das despesas.

Quadro 18 – Grau de Cobertura das Despesas

2017			2018		
		%			%
Receitas Próprias	114 364,62 €	27,58	Receitas Próprias	81 442,24 €	21,62
Despesas total	414 664,89 €		Despesas total	376 775,76 €	
Pessoal	164 330,48 €	55,68	Pessoal	174 444,88 €	53,37
Receitas Correntes	295 120,67 €	96,54	Receitas Correntes	326 833,37 €	85,57
Despesas Correntes	284 913,87 €		Despesas Correntes	279 673,92 €	
Receitas Correntes	295 120,67 €	119,77	Receitas Correntes	326 833,37 €	194,20
Despesas de Capital	129 751,01 €		Despesas de Capital	97 101,84 €	
Receitas de Capital	108 331,26 €		Receitas de Capital	50 000,00 €	

Pela análise dos indicadores relativos à receita e à despesa, apresentados no quadro 18, pode concluir-se:

- O contributo das receitas próprias no total da despesa paga permite verificar que as referidas receitas, representam, em 2018, 21,62% de toda a despesa paga.
- As despesas com o pessoal representam 53,37% das receitas correntes.
- As despesas correntes representam 85,57% da receita corrente, cumprindo como já referido o princípio do equilíbrio.
- As despesas de capital representam 194,20% das receitas de capital, sendo que a poupança na despesa corrente permitiu a realização de investimento.



Freguesia de Anta e Guetim

Concelho de Espinho
NIF: 510.834.450

Handwritten signature and initials in blue ink.

	CARATERIZAÇÃO DA ENTIDADE	8.1
1	IDENTIFICAÇÃO DA ENTIDADE: Freguesia de Anta e Guetim	8.1.1
1.1	ENDEREÇO POSTAL: Rua do Passal, n.º 1 - Vila de Anta - 4500-056 ESPINHO TELEFONE: 227 346 453/227 344 226 FAXE: 227 319 918 N.º DE IDENTIFICAÇÃO FISCAL: 510.834.450 REGIME FINANCEIRO: POCAL Simplificado	
1.2	NÚMERO DE ELEITORES Até 10 000..... <input type="checkbox"/> Mais de 10 000 e menos de 40 000..... <input checked="" type="checkbox"/> Igual ou superior a 40 000..... <input type="checkbox"/>	
FONTE: SIGRE		
2	LEGISLAÇÃO	8.1.2
Data de constituição: 30/09/2013. Publicada no D.R. de 28/01/2013.		
3	ESTRUTURA ORGANIZACIONAL	8.1.3
3.1	SERVIÇOS MUNICIPALIZADOS A Freguesia tem Serviços Municipalizados?..... Não	
3.2	EMPRESAS MUNICIPAIS Não aplicável a Freguesias.	
3.3	ÓRGÃOS Tem órgãos de natureza consultiva?..... Não Tem órgãos de fiscalização?..... Não	
4	DESCRIÇÃO SUMÁRIA DAS ATIVIDADES	8.1.4
- Gerais: as decorrentes da aplicação da Lei nº 75/2013 de 12 de Setembro----- - Sociais: Serviços Sociais, Apoio Domiciliário, 3ª Idade----- - Económicas: Alugueres e/ou rendimentos----- - Outras: Apoio às Escolas, Associações de Pais e Instituições-----		
5	RECURSOS HUMANOS	8.1.5
5.1	IDENTIFICAÇÃO DOS MEMBROS DO ÓRGÃO EXECUTIVO EM 31/12/2018 Nuno Pinto de Almeida -- Presidente da Junta Fernando Gomes Fernando -- Secretário da Junta José Fernando Ferreira de Sousa Pinto -- Tesoureiro da Junta Manuel Fernando da Rocha Moreira dos Santos -- Vogal Mário Joaquim Gomes Devezas -- Vogal	
6	ORGANIZAÇÃO CONTABILÍSTICA	8.1.6
1 - DESCRIÇÃO DAS CARATERÍSTICAS DO SISTEMA DE INFORMAÇÃO: Aplicação de software orientada ao Plano Oficial de Contabilidade das Autarquias Locais em regime simplificado: POCAL Simplificado 9.06 (c) Módulo C.----- 2 - DEMONSTRAÇÕES FINANCEIRAS INTERVALARES: Não----- 3 - DESCENTRALIZAÇÃO CONTABILÍSTICA: Não.-----		

Anta e Guetim, 31 de dezembro de 2018.

Handwritten signature and initials in blue ink.


FLUXOS DE CAIXA DE 01/01/2018 ATÉ 31/12/2018

(Unidade: Euros)

Recebimentos			Pagamentos		
Saldo da gerência anterior		7 991,47	Despesas orçamentais		376 775,76
Execução orçamental	6 384,34		Correntes	279 673,92	
Operações de tesouraria ...	1 607,13		Capital	97 101,84	
Receitas orçamentais		376 833,37	Operações de tesouraria		22 999,66
Correntes	326 833,37		Saldo para a gerência seguinte		9 736,94
Capital	50 000,00		Execução orçamental	6 441,95	
Operações de tesouraria		24 687,52	Operações de tesouraria ...	3 294,99	
Total		409 512,36	Total		409 512,36

CONTAS DE ORDEM DE 01/01/2018 ATÉ 31/12/2018

Saldo da gerência anterior		0,00	Garantias e cauções acionadas .		0,00
Garantias e cauções	0,00		Garantias e cauções devolvidas		0,00
Recibos para cobrança			Receita virtual cobrada		
Garantias e cauções prestadas .		0,00	Receita virtual anulada		
Receita virtual liquidada			Saldo para a gerência seguinte		0,00
Total		0,00	Garantias e cauções	0,00	
			Recibos para cobrança		
			Total		0,00

Em 07 de Abril de 2019


Órgão deliberativo
 Em ___ de _____ de _____

Fluxos de Caixa por Classificação Económica
Recebimentos de 01/01/2018 até 31/12/2018

Pág. n.º 1

RUBRICAS		IMPORTÂNCIAS (Un.: Euros)			
CÓDIGOS	DESIGNAÇÃO				
RECEITAS CORRENTES					
01	IMPOSTOS DIRETOS				13083,50
01.02	Outros:			13083,50	
01.02.02	Imposto municipal sobre imóveis	13083,50			
04	TAXAS, MULTAS E OUTRAS PENALIDADES:				8912,59
04.01	Taxas:			8912,59	
04.01.23	Taxas específicas das autarquias locais:	8912,59			
04.01.23.04	Canídeos	1499,00			
04.01.23.99	Outras	7413,59			
04.01.23.99.99	Outras	7413,59			
040123999901	Emolumentos	2316,00			
040123999902	Cemitérios Obras	1330,00			
040123999999	Diversos	3767,59			
05	RENDIMENTOS DA PROPRIEDADE:				18935,40
05.02	Juros-Sociedades financeiras:			0,00	
05.02.01	Bancos e outras instituições financeiras	0,00			
05.10	Rendas:			18935,40	
05.10.01	Terrenos	0,00			
05.10.04	Edifícios	3521,40			
05.10.05	Bens de domínio público	15414,00			
05.10.05.01	Concessão de terrenos para sepulturas	8075,50			
05.10.05.02	Concessão de Ossários	7338,50			
06	TRANSFERÊNCIAS CORRENTES:				245391,13
06.01	Sociedades e quase-sociedades não financeiras:			2500,00	
06.01.02	Privadas		2500,00		
06.01.02.99	Diversas	2500,00			
06.03	Administração central:			177907,13	
06.03.01	Estado		177907,13		
06.03.01.04	Fundo de Financiamento das Freguesias	135459,00			
06.03.01.99	Outras	42448,13			
06.03.01.99.01	Direção-Geral das Autarquias Locais - Eleitos	33775,70			
06.03.01.99.02	Estágios PEPAL (POISE)	8672,43			
06.03.09	Ser. fun. aut.-Su. prot. fam. pol. ati. emp. for. prof.			0,00	
06.03.09.01	Inst.emp.formação profissional (IEFP)	0,00			
06.03.09.01.02	IEFP - Programas CEI	0,00			
06.03.09.99	Diversas	0,00			
06.05	Administração local:			64984,00	
06.05.01	Continente		64984,00		
06.05.01.01	Município de Espinho	64984,00			
06.05.01.01.01	Transferências no âmbito de delegação de competências	64984,00			
06.05.01.01.02	Recenseamento eleitoral	0,00			
06.05.01.01.03	Membros das Mesas Eleitorais	0,00			

Fluxos de Caixa por Classificação Económica
Recebimentos de 01/01/2018 até 31/12/2018

Pág. n.º 2

RUBRICAS		IMPORTÂNCIAS (Un.: Euros)			
CÓDIGOS	DESIGNAÇÃO				
07	VENDA DE BENS E SERVIÇOS CORRENTES:				40425,75
07.01	Venda de bens:			4162,05	
07.01.05	Bens inutilizados		0,00		
07.01.08	Mercadorias		4162,05		
07.01.08.01	Produtos CTT	4162,05			
07.01.10	Desperdícios, resíduos e refugos		0,00		
07.02	Serviços:			22860,50	
07.02.01	Aluguer de espaços e equipamentos		3361,50		
07.02.08	Serviços sociais, recreativos, culturais e desporto ...		9130,00		
07.02.08.01	Serviços sociais		0,00		
07.02.08.01.01	Posto de Correio		0,00		
07.02.08.02	Serviços recreativos		9130,00		
07.02.08.02.01	Turismo Sénior		9130,00		
07.02.09	Serviços específicos das autarquias		10369,00		
07.02.09.05	Cemitérios	10369,00			
07.02.99	Outros		0,00		
07.03	Rendas			13403,20	
07.03.01	Habitacões		13403,20		
07.03.02	Edifícios		0,00		
07.03.99	Outras		0,00		
08	OUTRAS RECEITAS CORRENTES:				85,00
08.01	Outras:			85,00	
08.01.99	Outras		85,00		
08.01.99.99	Diversas	85,00			
	TOTAL DAS RECEITAS CORRENTES				326833,37
	RECEITAS DE CAPITAL				
09	VENDA DE BENS DE INVESTIMENTO:				0,00
09.04	Outros bens de investimento:			0,00	
09.04.01	Sociedades e quase-sociedades não financeiras		0,00		
09.04.01.03	Outros	0,00			
10	TRANSFERÊNCIAS DE CAPITAL:				50000,00
10.01	Sociedades e quase-sociedades não financeiras:			0,00	
10.01.02	Privadas		0,00		
10.05	Administração local:			50000,00	
10.05.01	Continente		50000,00		
10.05.01.01	Município de Espinho	50000,00			
10.05.01.01.02	Outras transferências para Rede Viária	44648,78			
10.05.01.01.04	Construção edifício sede	0,00			
10.05.01.01.05	Outras transferências	5351,22			

[Handwritten signature]
4/10
[Handwritten initials]

Fluxos de Caixa por Classificação Económica
Recebimentos de 01/01/2018 até 31/12/2018

Pág. n.º 3

RUBRICAS		IMPORTÂNCIAS (Un.: Euros)			
CÓDIGOS	DESIGNAÇÃO				
	TOTAL DAS RECEITAS DE CAPITAL				50000,00
	OUTRAS RECEITAS				
16	SALDO DA GERÊNCIA ANTERIOR:				6384,34
16.01	Saldo orçamental:				
16.01.01	Na posse do serviço	6384,34	6384,34		
	TOTAL DAS OUTRAS RECEITAS				6384,34
	TOTAL DAS RECEITAS				383217,71

Fluxos de Caixa por Classificação Económica
Pagamentos de 01/01/2018 até 31/12/2018

Pág. n.º 1

RUBRICAS		IMPORTÂNCIAS (Un.: Euros)		
CÓDIGOS	DESIGNAÇÃO			
01	ADMINISTRAÇÃO AUTÁRQUICA			376775,76
	DESpesas Correntes			
01	DESpesas com o pessoal:			174444,88
01.01	Remunerações certas e permanentes:		129777,39	
01.01.01	Tit. de órgãos de soberania e m. de órgãos autárquicos	36401,08		
01.01.04	Pessoal dos quadros-Regime de contrato indiv. trabalho	57310,04		
01.01.04.01	Pessoal em funções	57310,04		
01.01.07	Pessoal em regime de tarefa ou avença	7420,42		
01.01.11	Representação	5865,96		
01.01.13	Subsídio de refeição	8156,70		
01.01.14	Subsídios de férias e de Natal	14623,19		
01.02	Abonos variáveis ou eventuais:		12034,83	
01.02.02	Horas extraordinárias	8453,22		
01.02.05	Abono para falhas	1792,15		
01.02.13	Outros suplementos e prémios	1789,46		
01.02.13.02	Outros	1789,46		
01.02.13.02.01	Senhas de Presença - Executivo	491,51		
01.02.13.02.02	Senhas de Presença - Deliberativo	1297,95		
01.03	Segurança social:		32632,66	
01.03.01	Encargos com a saúde		2852,32	
01.03.01.01	ACSS - Serviços prestados pelo SNS	2852,32		
01.03.05	Contribuições para a segurança social		28068,66	
01.03.05.01	Assistência na doença dos funcionários públicos (ADSE)	4819,55		
01.03.05.02	Segurança social do pessoal em RCTFP	23249,11		
01.03.05.02.01	Caixa Geral de Aposentações	14326,10		
01.03.05.02.02	Segurança social - Regime geral	8923,01		
01.03.09	Seguros		1711,68	
01.03.09.01	Seguros de acidentes trabalho e doenças profissionais .	1711,68		
02	Aquisição de bens e serviços correntes			97569,21
02.01	Aquisição de bens:		10616,11	
02.01.02	Combustíveis e lubrificantes		1483,73	
02.01.02.01	Gasolina	20,00		
02.01.02.02	Gasóleo	1463,73		
02.01.04	Limpeza e higiene		3011,43	
02.01.07	Vestuário e artigos pessoais		801,12	
02.01.08	Material de escritório		261,57	
02.01.15	Prémios, condecorações e ofertas		1486,32	
02.01.16	Mercadorias para venda		415,21	
02.01.16.03	Outras	415,21		
02.01.16.03.01	Produtos CTT	415,21		
02.01.19	Artigos honoríficos e de decoração		1107,00	
02.01.20	Material de educação, cultura e recreio		50,00	
02.01.21	Outros bens		1999,73	

Fluxos de Caixa por Classificação Económica
Pagamentos de 01/01/2018 até 31/12/2018

Pág. n.º 2

RUBRICAS		IMPORTÂNCIAS		
CÓDIGOS	DESIGNAÇÃO	(Un.: Euros)		
02.02	Aquisição de serviços:		86953,10	
02.02.01	Encargos das instalações	12667,33		
02.02.03	Conservação de bens	8689,79		
02.02.08	Locação de outros bens	2761,24		
02.02.09	Comunicações	4954,52		
02.02.10	Transportes	7075,00		
02.02.11	Representação autárquica	2752,18		
02.02.12	Seguros	1870,10		
02.02.14	Estudos, pareceres, projetos e consultadoria	5378,80		
02.02.16	Publicidade	1703,55		
02.02.25	Outros serviços	39100,59		
02.02.25.01	Atividades culturais e de lazer	37541,52		
02.02.25.99	Diversos	1559,07		
04	TRANSFERÊNCIAS CORRENTES:			6360,25
04.07	Instituições sem fins lucrativos:		6274,47	
04.07.01	Instituições sem fins lucrativos		6274,47	
04.07.01.01	Ação Social	938,20		
04.07.01.02	Ações de interesse cultural	2350,00		
04.07.01.03	Ações de interesse desportivo, recreio e lazer	2986,27		
04.08	Famílias:		85,78	
04.08.08	Subs. de prot. à família e políticas ativas de empr... ..		85,78	
04.08.08.01	Contratos de Emprego Inserção [CEI]	85,78		
06	OUTRAS DESPESAS CORRENTES:			1299,58
06.02	Diversas:		1299,58	
06.02.01	Impostos e taxas		22,71	
06.02.03	Outras		1276,87	
06.02.03.04	Serviços bancários	423,48		
06.02.03.05	Outras	853,39		
06.02.03.05.02	ANAFRE	853,39		
	TOTAL DAS DESPESAS CORRENTES DO ÓRGÃO 01			279673,92
	DESPESAS DE CAPITAL			
07	AQUISIÇÃO DE BENS DE CAPITAL:			97101,84
07.01	Investimentos:		97101,84	
07.01.02	Habitacões		884,36	
07.01.02.03	Reparação e Beneficiação	884,36		
07.01.03	Edifícios		8291,43	
07.01.03.02	Instalações desportivas e recreativas	8291,43		
07.01.04	Construções diversas		83957,79	
07.01.04.01	Viadutos, arruamentos e obras complementares	74413,09		
07.01.04.02	Sistemas de drenagem de águas residuais	1494,45		
07.01.04.12	Cemitérios	8050,25		

Fluxos de Caixa por Classificação Económica
Pagamentos de 01/01/2018 até 31/12/2018

Pág. n.º 3

RUBRICAS		IMPORTÂNCIAS (Un.: Euros)		
CÓDIGOS	DESIGNAÇÃO			
07.01.06	Material de transporte		918,43	
07.01.06.02	Outro	918,43		
07.01.07	Equipamento de informática		426,30	
07.01.08	Software informático		2499,02	
07.01.09	Equipamento administrativo		104,99	
07.01.11	Ferramentas e utensílios		19,52	
	TOTAL DAS DESPESAS DE CAPITAL DO ÓRGÃO 01			97101,84
	TOTAL GERAL DAS DESPESAS			376775,76

OPERAÇÕES DE TESOURARIA DE 01/01/2018 ATÉ 31/12/2018

(Unidade: Euros)

CÓDIGOS	RUBRICAS DESIGNAÇÃO	Saldo da gerência anterior		Movimento anual		Saldo para a gerência seguinte	
		Devedor	Credor	Débito	Crédito	Devedor	Credor
17	COBRANÇAS PARA TERCEIROS	0,00	1 607,13	22 999,66	24 687,52	0,00	3 294,99
17.01	Para o Estado	0,00	1 586,16	22 743,21	24 430,45	0,00	3 273,40
17.01.01	IRS - Trabalho Dependente	0,00	606,00	10 129,00	10 943,00	0,00	1 420,00
17.01.02	IRS - Trabalho Independente	0,00	0,00	10,00	10,00	0,00	0,00
17.01.03	A.D.S.E.	0,00	142,00	1 843,09	1 988,79	0,00	287,70
17.01.04	Caixa Geral de Aposentações	0,00	508,65	6 628,28	7 095,54	0,00	975,91
17.01.05	Caixa de Previdência / Segurança Social	0,00	329,51	4 132,84	4 393,12	0,00	589,79
17.02	Para Outras Entidades	0,00	20,97	256,45	257,07	0,00	21,59
17.02.01	S.T.A.L.	0,00	20,97	256,45	257,07	0,00	21,59
	Total	0,00	1 607,13	22 999,66	24 687,52	0,00	3 294,99

Handwritten signature and initials in blue ink.

RESUMO DIÁRIO DA TESOURARIA EM 31/12/2018

	REFERÊNCIA AOS REGISTOS	SALDO DO DIA ANTERIOR	ENTRADA DO DIA	SOMA	SAÍDA DO DIA	SALDO PARA O DIA SEGUINTE	
D I S P O N I B I L I D A D E S	CAIXA: Numerário	1 435,41	10,00	1 445,41	112,70	1 332,71	
	CAIXA: Cheques e vales postais	760,00	0,00	760,00	0,00	760,00	
	CAIXA: Fundos de maneiio	803,81	0,00	803,81	0,00	803,81	
	SUBTOTAL DE CAIXA	2 999,22	10,00	3 009,22	112,70	2 896,52	
	DEPÓSITOS EM INSTITUIÇÕES BANCÁRIAS						
	BANCO INTERNACIONAL DE CRÉDITO CONTA Nº 59744035.10.001	62 212,21	1 478,06	63 690,27	57 379,42	6 310,85	
	CAIXA GERAL DE DEPÓSITOS CONTA Nº 0285004596130	911,75	0,00	911,75	382,18	529,57	
	SUBTOTAL BANCÁRIO	63 123,96	1 478,06	64 602,02	57 761,60	6 840,42	
	TOTAL DE DISPONIBILIDADES	66 123,18	1 488,06	67 611,24	57 874,30	9 736,94	
	DOCUMENTOS	0,00	0,00	0,00	0,00	0,00	
TOTAL DOS MOVIMENTOS DE TESOURARIA	66 123,18	1 488,06	67 611,24	57 874,30	9 736,94		
OPERAÇÕES ORÇAMENTAIS	62 828,19	1 478,06	64 306,25	57 864,30	6 441,95		
RETENÇÕES POR OPERAÇÕES ORÇAMENTAIS		10,00					
OPERAÇÕES DE TESOURARIA	3 294,99	10,00	3 304,99	10,00	3 294,99		

Confirmo

Conferi

Visto

Handwritten signature of the Treasurer

Handwritten signature of the Accounting Officer

Handwritten signature of the President

O Tesoureiro

O/A funcionário/a da contabilidade

O Presidente

SÍNTESE DAS RECONCILIAÇÕES BANCÁRIAS

Designação da entidade	Freguesia de Anta e Guetim		Observações
Instituição bancária	Saldo em 31/12/2018	Saldo contabilístico	
Banco	N.º de conta		
BANCO INTERNACIONAL DE CRÉDITO ...	59744035.10.001	8 186,30	Reconciliação efetuada e justificadas as diferenças no mapa em anexo.
Caixa Geral de Depósitos ...	0285004596130	890,75	Reconciliação efetuada e justificadas as diferenças no mapa em anexo.
Totais	9 077,05	6 840,42	

O Dirigente responsável pela área Administrativa e/ou Financeira

Assinatura _____

O Membro do executivo responsável pela área/pelouro Financeira

Assinatura _____

[Handwritten signature and initials]

Movimentos Não Conferidos Pelo Extrato Bancário

02/04/2019 03:09 — Pág.1/10

—— Limites ——

Data: DE / / ATÉ 31/12/2018

CONTA Nº 41 = CGD - Conta à Ordem
Nº CONTA BANCO: 0285004596130 ** CAIXA GERAL DE DEPÓSITOS

Data	Dt*Valor	Tipo de Mov.	Descrição	Débitos	Créditos	C	O
31/12/2018	31/12/18	DÉBITO	0.Pag.Nº 652/2018; Transferência	94,00	0,00	x	
31/12/2018	31/12/18	DÉBITO	0.Pag.Nº 655/2018; Transferência	101,50	0,00	x	
31/12/2018	31/12/18	DÉBITO	0.Pag.Nº 656/2018; Transferência	165,68	0,00	x	
Totais:				361,18	0,00		
3 regs.							

Créditos - Débitos = -361,18

Licenciado para União das Freguesias de Anta e Guetim

GesBanJF 7.90b (c) Módulo C

Movimentos Não Conferidos Pelo Extrato Bancário

02/04/2019 03:06 — Pág.1

Limites

Data: DE / / ATÉ 31/12/2018

CONTA Nº 1 = BIC - Conta à Ordem

Nº CONTA BANCO: 59744035.10.001 ** BANCO INTERNACIONAL DE CRÉDITO

Data	DtªValor	Tipo de Mov.	Descrição	Débitos	Créditos	C	O
07/07/2016	07/07/16	DÉBITO	O.Pag.º 307/2016; Chq.º 6968750755	50,00	0,00	x	
19/12/2018	19/12/18	CRÉDITO	G.Rec.º 661/2018; Transferência	0,00	2 851,22	x	
28/12/2018	28/12/18	CRÉDITO	G.Rec.º 679/2018; Transferência	0,00	2 500,00	x	
28/12/2018	28/12/18	CRÉDITO	G.Rec.º 683/2018	0,00	428,04	x	
28/12/2018	28/12/18	CRÉDITO	G.Rec.º 684/2018	0,00	163,96	x	
31/12/2018	31/12/18	DÉBITO	O.Pag.º 644/2018; Transferência	76,35	0,00	x	
31/12/2018	31/12/18	DÉBITO	O.Pag.º 645/2018; Transferência	15,27	0,00	x	
31/12/2018	31/12/18	DÉBITO	O.Pag.º 646/2018; Transferência	15,27	0,00	x	
31/12/2018	31/12/18	DÉBITO	O.Pag.º 647/2018; Transferência	15,27	0,00	x	
31/12/2018	31/12/18	DÉBITO	O.Pag.º 648/2018; Transferência	15,27	0,00	x	
31/12/2018	31/12/18	DÉBITO	O.Pag.º 671/2018; Chq.º 5872132672	213,70	0,00	x	
31/12/2018	31/12/18	DÉBITO	O.Pag.º 672/2018; Chq.º 6772132671	200,00	0,00	x	
31/12/2018	31/12/18	DÉBITO	O.Pag.º 674/2018; Transferência	1 208,31	0,00	x	
31/12/2018	31/12/18	DÉBITO	O.Pag.º 675/2018; Chq.º 4072132674	2 509,23	0,00	x	
31/12/2018	31/12/18	DÉBITO	O.Pag.º 676/2018; Chq.º 4972132673	2 500,00	0,00	x	
31/12/2018	31/12/18	DÉBITO	O.Pag.º 677/2018; Chq.º 3172132675	1 000,00	0,00	x	
Totais:				7 818,67	5 943,22		
16 regs.							

Créditos - Débitos = -1.875,45

Licenciado para União das Freguesias de Anta e Guetim

GesBanJF 7.90b (c) Módulo C

FLUXOS ORÇAMENTAIS	APROVAÇÕES:
RESUMO DAS RECEITAS DE 01/01/18 A 31/12/18	Executivo <u>08/04/19</u> Deliberativo <u> / / </u>

(Valores em Euros)

RECEITAS		
RUBRICAS	VALOR	%
RECEITAS CORRENTES		
01 IMPOSTOS DIRETOS	13 083,50	3,4
04 TAXAS, MULTAS E OUTRAS PENALIDADES:	8 912,59	2,3
05 RENDIMENTOS DA PROPRIEDADE:	18 935,40	4,9
06 TRANSFERÊNCIAS CORRENTES:	245 391,13	63,5
07 VENDA DE BENS E SERVIÇOS CORRENTES:	43 545,75	11,3
08 OUTRAS RECEITAS CORRENTES:	85,00	0,0
TOTAL DAS RECEITAS CORRENTES	329 953,37	85,4
RECEITAS DE CAPITAL		
10 TRANSFERÊNCIAS DE CAPITAL:	50 000,00	12,9
TOTAL DAS RECEITAS DE CAPITAL	50 000,00	12,9
OUTRAS RECEITAS		
16 SALDO DA GERÊNCIA ANTERIOR:	6 384,34	1,7
TOTAL DAS OUTRAS RECEITAS	6 384,34	1,7
TOTAL DAS RECEITAS	386 337,71	100,0

FLUXOS ORÇAMENTAIS	APROVAÇÕES:
RESUMO DAS DESPESAS DE 01/01/18 A 31/12/18	Executivo <u>08/01/2019</u> Deliberativo <u>—/—/—</u>

(Valores em Euros)

DESPESAS		
RUBRICAS	VALOR	%
DESPESAS CORRENTES		
01 DESPESAS COM O PESSOAL:	174 444,88	46,3
02 AQUISIÇÃO DE BENS E SERVIÇOS CORRENTES	97 569,21	25,9
04 TRANSFERÊNCIAS CORRENTES:	6 360,25	1,7
06 OUTRAS DESPESAS CORRENTES:	1 299,58	0,3
TOTAL DAS DESPESAS CORRENTES	279 673,92	74,2
DESPESAS DE CAPITAL		
07 AQUISIÇÃO DE BENS DE CAPITAL:	97 101,84	25,8
TOTAL DAS DESPESAS DE CAPITAL	97 101,84	25,8
TOTAL DAS DESPESAS	376 775,76	100,0

FLUXOS ORÇAMENTAIS DE 2018

RESUMO DAS DESPESAS SEGUNDO A CLASSIFICAÇÃO FUNCIONAL

(Valores em Euros)

CÓDIGO	CLASSIFICAÇÃO FUNCIONAL	VALOR	%
01	FUNÇÕES GERAIS	202 899,64	53,9
01.01	Serviços gerais de administração pública	202 899,64	53,9
01.01.01	Administração geral	202 899,64	53,9
02	FUNÇÕES SOCIAIS	95 079,56	25,2
02.02	Saúde	7 671,87	2,0
02.02.01	Serviços individuais de saúde	7 671,87	2,0
02.03	Segurança e ação sociais	24 273,09	6,4
02.03.01	Segurança social	23 249,11	6,2
02.03.02	Ação social	1 023,98	0,3
02.04	Habitação e serviços coletivos	18 720,49	5,0
02.04.01	Habitação	9 175,79	2,4
02.04.03	Saneamento	1 494,45	0,4
02.04.06	Proteção meio ambiente e conservação da natureza	8 050,25	2,1
02.05	Serviços culturais, recreativos e religiosos	44 414,11	11,8
02.05.01	Cultura	39 891,52	10,6
02.05.02	Desporto, recreio e lazer	2 986,27	0,8
02.05.03	Outras atividades cívicas e religiosas	1 536,32	0,4
03	FUNÇÕES ECONÓMICAS	78 796,56	20,9
03.03	Transportes e comunicações	74 413,09	19,7
03.03.01	Transportes rodoviários	74 413,09	19,7
03.05	Outras funções económicas	4 383,47	1,2
	TOTAL DO MAPA	376 775.76	100,0
	TOTAL DAS DESPESAS	376 775.76	100,0

Controlo Orçamental - Receita de 01/01/2018 até 31/12/2018

Unidade: Euros

Código (1)	Classificação económica Descrição (2)	Previsões corrigidas (3)	Receitas por cobrar no início do ano (4)	Receitas liquidadas (5)	Liquidações anuladas (6)	Receitas cobradas brutas (7)	Reembolsos e restituições		Receitas cobradas líquidas (10)=(7)-(9)	Receitas por cobrar no final do ano (11)=(4)+(5)-(6)-(7)	Grau de execução orçamental (12)=(10)/(3)*100
							Emitidos (8)	Pagos (9)			
	RECEITAS CORRENTES										
01	IMPOSTOS DIRETOS	14 000,00	0,00	13 083,50	0,00	13 083,50	0,00	0,00	13 083,50	0,00	93,5%
01.02	Outros:	14 000,00	0,00	13 083,50	0,00	13 083,50	0,00	0,00	13 083,50	0,00	93,5%
01.02.02	Imposto municipal sobre imóveis	14 000,00	0,00	13 083,50	0,00	13 083,50	0,00	0,00	13 083,50	0,00	93,5%
04	TAXAS, MULTAS E OUTRAS PENALIDADES:	6 500,00	0,00	8 912,59	0,00	8 912,59	0,00	0,00	8 912,59	0,00	137,1%
04.01	Taxas:	6 500,00	0,00	8 912,59	0,00	8 912,59	0,00	0,00	8 912,59	0,00	137,1%
04.01.23	Taxas específicas das autarquias locais:	6 500,00	0,00	8 912,59	0,00	8 912,59	0,00	0,00	8 912,59	0,00	137,1%
04.01.23.04	Camifões	1 000,00	0,00	1 499,00	0,00	1 499,00	0,00	0,00	1 499,00	0,00	149,9%
04.01.23.99	Outras	5 500,00	0,00	7 413,59	0,00	7 413,59	0,00	0,00	7 413,59	0,00	134,8%
04.01.23.99.99	Outras	5 500,00	0,00	7 413,59	0,00	7 413,59	0,00	0,00	7 413,59	0,00	134,8%
040123999901	Emolumentos	2 000,00	0,00	2 316,00	0,00	2 316,00	0,00	0,00	2 316,00	0,00	115,8%
040123999902	Camifões Obras	1 000,00	0,00	1 330,00	0,00	1 330,00	0,00	0,00	1 330,00	0,00	133,0%
040123999999	Diversos	2 500,00	0,00	3 767,59	0,00	3 767,59	0,00	0,00	3 767,59	0,00	150,7%
05	RENDIMENTOS DA PROPRIEDADE:	40 650,00	0,00	18 935,40	0,00	18 935,40	0,00	0,00	18 935,40	0,00	46,6%
05.02	Juros-Sociedades financeiras:	50,00	0,00	0,00	0,00	0,00	0,00	0,00	0,00	0,00	0,0%
05.02.01	Bancos e outras instituições financeiras	50,00	0,00	0,00	0,00	0,00	0,00	0,00	0,00	0,00	0,0%
05.10	Rendas:	40 600,00	0,00	18 935,40	0,00	18 935,40	0,00	0,00	18 935,40	0,00	46,6%
05.10.01	Terrenos	100,00	0,00	0,00	0,00	0,00	0,00	0,00	0,00	0,00	0,0%
05.10.04	Edifícios	3 500,00	0,00	3 521,40	0,00	3 521,40	0,00	0,00	3 521,40	0,00	100,6%
05.10.05	Bens de domínio público	37 000,00	0,00	15 414,00	0,00	15 414,00	0,00	0,00	15 414,00	0,00	41,7%
05.10.05.01	Concessão de terrenos para sepulturas	34 000,00	0,00	8 075,50	0,00	8 075,50	0,00	0,00	8 075,50	0,00	23,8%
05.10.05.02	Concessão de Ossários	3 000,00	0,00	7 338,50	0,00	7 338,50	0,00	0,00	7 338,50	0,00	244,6%

Controlo Orçamental - Receita de 01/01/2018 até 31/12/2018

Unidade: Euros

Código (1)	Classificação económica Descrição (2)	Previsões corrigidas (3)	Receitas por cobrar no início do ano (4)	Receitas liquidadas (5)	Liquidações anuladas (6)	Receitas cobradas brutas (7)	Reembolsos e restituições		Receitas cobradas líquidas (10)=(7)-(9)	Receitas por cobrar no final do ano orçamental (11)=(4)+(5)-(6)-(7)	Grau de execução orçamental (12)=(10)/(3)*100
							Emitidos (8)	Pagos (9)			
06	TRANSFERÊNCIAS CORRENTES:	252 339,43	0,00	245 391,13	0,00	245 391,13	0,00	0,00	245 391,13	0,00	97,2%
06.01	Sociedades e quase-sociedades não financeiras:	5 000,00	0,00	2 500,00	0,00	2 500,00	0,00	0,00	2 500,00	0,00	50,0%
06.01.02	Privadas	5 000,00	0,00	2 500,00	0,00	2 500,00	0,00	0,00	2 500,00	0,00	50,0%
06.01.02.99	Diversas	5 000,00	0,00	2 500,00	0,00	2 500,00	0,00	0,00	2 500,00	0,00	50,0%
06.03	Administração central:	177 276,43	0,00	177 907,13	0,00	177 907,13	0,00	0,00	177 907,13	0,00	100,4%
06.03.01	Estado	173 131,43	0,00	177 907,13	0,00	177 907,13	0,00	0,00	177 907,13	0,00	102,8%
06.03.01.04	Fundo de Financiamento das Freguesias	135 459,00	0,00	135 459,00	0,00	135 459,00	0,00	0,00	135 459,00	0,00	100,0%
06.03.01.99	Outras	37 672,43	0,00	42 448,13	0,00	42 448,13	0,00	0,00	42 448,13	0,00	112,7%
06.03.01.99.01	Direção-Geral das Autarquias Locais - Eleitos	29 000,00	0,00	33 775,70	0,00	33 775,70	0,00	0,00	33 775,70	0,00	116,5%
06.03.01.99.02	Estágios PEPAL (POISE)	8 672,43	0,00	8 672,43	0,00	8 672,43	0,00	0,00	8 672,43	0,00	100,0%
06.03.09	Ser. fun. aut.-Su. prot. fam. pol. ati. emp. f	4 145,00	0,00	0,00	0,00	0,00	0,00	0,00	0,00	0,00	0,0%
06.03.09.01	Inst.emp.formação profissional (IEFP)	4 045,00	0,00	0,00	0,00	0,00	0,00	0,00	0,00	0,00	0,0%
06.03.09.01.02	IEFP - Programas CEI	100,00	0,00	0,00	0,00	0,00	0,00	0,00	0,00	0,00	0,0%
06.03.09.99	Diversas	70 063,00	0,00	64 984,00	0,00	64 984,00	0,00	0,00	64 984,00	0,00	92,8%
06.05	Administração local:	70 063,00	0,00	64 984,00	0,00	64 984,00	0,00	0,00	64 984,00	0,00	92,8%
06.05.01	Contínente	70 063,00	0,00	64 984,00	0,00	64 984,00	0,00	0,00	64 984,00	0,00	92,8%
06.05.01.01	Município de Espinho	66 913,00	0,00	64 984,00	0,00	64 984,00	0,00	0,00	64 984,00	0,00	97,1%
06.05.01.01.01	Transferências no âmbito de delegação de compe	400,00	0,00	0,00	0,00	0,00	0,00	0,00	0,00	0,00	0,0%
06.05.01.01.02	Recenseamento eleitoral	2 750,00	0,00	0,00	0,00	0,00	0,00	0,00	0,00	0,00	0,0%
06.05.01.01.03	Membros das Mesas Eleitorais	37 150,00	0,00	43 545,75	0,00	40 425,75	0,00	0,00	40 425,75	3 120,00	108,8%
07	VENDA DE BENS E SERVIÇOS CORRENTES:	2 900,00	0,00	4 162,05	0,00	4 162,05	0,00	0,00	4 162,05	0,00	143,5%
07.01	Venda de bens:	50,00	0,00	0,00	0,00	0,00	0,00	0,00	0,00	0,00	0,0%
07.01.05	Bens inutilizados	2 800,00	0,00	4 162,05	0,00	4 162,05	0,00	0,00	4 162,05	0,00	148,6%
07.01.08	Mercadorias	2 800,00	0,00	4 162,05	0,00	4 162,05	0,00	0,00	4 162,05	0,00	148,6%
07.01.08.01	Produtos CTT	2 800,00	0,00	4 162,05	0,00	4 162,05	0,00	0,00	4 162,05	0,00	148,6%

Controlo Orçamental - Receita de 01/01/2018 até 31/12/2018

Unidade: Euros


Código (1)	Classificação económica Descrição (2)	Previsões corrigidas (3)	Receitas por cobrar no início do ano (4)	Receitas liquidadas (5)	Liquidações anuladas (6)	Receitas cobradas brutas (7)	Reembolsos e restituições		Receitas cobradas líquidas (10)=(7)-(9)	Receitas por cobrar no final do ano (11)=(4)+(5)-(6)-(7)	Grau de execução orçamental (12)=(10)/(3)*100
							Emitidos (8)	Pagos (9)			
07.01.10	Desperdícios, resíduos e refugos	50,00	0,00	0,00	0,00	0,00	0,00	0,00	0,00	0,00	0,0%
07.02	Serviços:	20 650,00	0,00	25 980,50	0,00	22 860,50	0,00	0,00	22 860,50	3 120,00	110,7%
07.02.01	Aluguer de espaços e equipamentos	6 500,00	0,00	6 481,50	0,00	3 361,50	0,00	0,00	3 361,50	3 120,00	51,7%
07.02.08	Serviços sociais, recreativos, culturais e des	8 100,00	0,00	9 130,00	0,00	9 130,00	0,00	0,00	9 130,00	0,00	112,7%
07.02.08.01	Serviços sociais	100,00	0,00	0,00	0,00	0,00	0,00	0,00	0,00	0,00	0,0%
07.02.08.01.01	Posto de Correio	100,00	0,00	0,00	0,00	0,00	0,00	0,00	0,00	0,00	0,0%
07.02.08.02	Serviços recreativos	8 000,00	0,00	9 130,00	0,00	9 130,00	0,00	0,00	9 130,00	0,00	114,1%
07.02.08.02.01	Turismo Sénior	8 000,00	0,00	9 130,00	0,00	9 130,00	0,00	0,00	9 130,00	0,00	114,1%
07.02.09	Serviços específicos das autarquias	6 000,00	0,00	10 369,00	0,00	10 369,00	0,00	0,00	10 369,00	0,00	172,8%
07.02.09.05	Cemitérios	6 000,00	0,00	10 369,00	0,00	10 369,00	0,00	0,00	10 369,00	0,00	172,8%
07.02.99	Outros	50,00	0,00	0,00	0,00	0,00	0,00	0,00	0,00	0,00	0,0%
07.03	Rendas	13 600,00	0,00	13 403,20	0,00	13 403,20	0,00	0,00	13 403,20	0,00	98,6%
07.03.01	Habitacões	13 500,00	0,00	13 403,20	0,00	13 403,20	0,00	0,00	13 403,20	0,00	99,3%
07.03.02	Edifícios	50,00	0,00	0,00	0,00	0,00	0,00	0,00	0,00	0,00	0,0%
07.03.99	Outras	50,00	0,00	0,00	0,00	0,00	0,00	0,00	0,00	0,00	0,0%
08	OUTRAS RECEITAS CORRENTES:	50,00	0,00	85,00	0,00	85,00	0,00	0,00	85,00	0,00	170,0%
08.01	Outras:	50,00	0,00	85,00	0,00	85,00	0,00	0,00	85,00	0,00	170,0%
08.01.99	Outras	50,00	0,00	85,00	0,00	85,00	0,00	0,00	85,00	0,00	170,0%
08.01.99.99	Diversas	50,00	0,00	85,00	0,00	85,00	0,00	0,00	85,00	0,00	170,0%
	TOTALS DAS RECEITAS CORRENTES	350 689,43	0,00	329 953,37	0,00	326 833,37	0,00	0,00	326 833,37	3 120,00	93,2%
09	RECEITAS DE CAPITAL										
	VENDA DE BENS DE INVESTIMENTO:	50,00	0,00	0,00	0,00	0,00	0,00	0,00	0,00	0,00	0,0%

Controlo Orçamental - Receita de 01/01/2018 até 31/12/2018

Unidade: Euros

Código (1)	Classificação económica Descrição (2)	Previsões corrigidas (3)	Receitas por cobrar no início do ano (4)	Receitas liquidadas (5)	Liquidações anuladas (6)	Receitas cobradas brutas (7)	Reembolsos e restituições		Receitas cobradas líquidas (10)=(7)-(9)	Receitas por cobrar no final do ano orçamental (11)=(4)+(5)-(6)-(7)	Grau de execução orçamental (12)=(10)/(3)*100
							Emitidos (8)	Pagos (9)			
09.04	Outros bens de investimento:	50,00	0,00	0,00	0,00	0,00	0,00	0,00	0,00	0,00	0,0%
09.04.01	Sociedades e quase-sociedades não financeiras	50,00	0,00	0,00	0,00	0,00	0,00	0,00	0,00	0,00	0,0%
09.04.01.03	Outros	50,00	0,00	0,00	0,00	0,00	0,00	0,00	0,00	0,00	0,0%
10	TRANSFERÊNCIAS DE CAPITAL:	50 200,00	0,00	50 000,00	0,00	50 000,00	0,00	0,00	50 000,00	0,00	99,6%
10.01	Sociedades e quase-sociedades não financeiras:	50,00	0,00	0,00	0,00	0,00	0,00	0,00	0,00	0,00	0,0%
10.01.02	Privadas	50,00	0,00	0,00	0,00	0,00	0,00	0,00	0,00	0,00	0,0%
10.05	Administração Local:	50 150,00	0,00	50 000,00	0,00	50 000,00	0,00	0,00	50 000,00	0,00	99,7%
10.05.01	Continente	50 150,00	0,00	50 000,00	0,00	50 000,00	0,00	0,00	50 000,00	0,00	99,7%
10.05.01.01	Município de Espinho	50 150,00	0,00	50 000,00	0,00	50 000,00	0,00	0,00	50 000,00	0,00	99,7%
10.05.01.01.02	Outras transferências para Rede Viária	44 350,00	0,00	44 648,78	0,00	44 648,78	0,00	0,00	44 648,78	0,00	100,7%
10.05.01.01.04	Construção edifício sede	50,00	0,00	0,00	0,00	0,00	0,00	0,00	0,00	0,00	0,0%
10.05.01.01.05	Outras transferências	5 750,00	0,00	5 351,22	0,00	5 351,22	0,00	0,00	5 351,22	0,00	93,1%
	TOTALS DAS RECEITAS DE CAPITAL	50 250,00	0,00	50 000,00	0,00	50 000,00	0,00	0,00	50 000,00	0,00	99,5%
	OUTRAS RECEITAS										
16	SALDO DA GERÊNCIA ANTERIOR:	6 384,34	0,00	6 384,34	0,00	6 384,34	0,00	0,00	6 384,34	0,00	100,0%
16.01	Saldo orçamental:	6 384,34	0,00	6 384,34	0,00	6 384,34	0,00	0,00	6 384,34	0,00	100,0%
16.01.01	Na posse do serviço	6 384,34	0,00	6 384,34	0,00	6 384,34	0,00	0,00	6 384,34	0,00	100,0%
	TOTALS DAS OUTRAS RECEITAS	6 384,34	0,00	6 384,34	0,00	6 384,34	0,00	0,00	6 384,34	0,00	100,0%
	Total	407 323,77	0,00	386 337,71	0,00	383 217,71	0,00	0,00	383 217,71	3 120,00	94,1%

Controlo Orçamental - Receita de 01/01/2018 até 31/12/2018

Em 08 de Abril de 2019


Em ____ de ____ de ____


Órgão deliberativo

Controlo Orçamental - Despesa de 01/01/2018 até 31/12/2018

Unidade: Euros

Código (1)	Classificação económica Descrição (2)	Dotações corrigidas (3)	Compromissos assumidos			Despesas pagas (7)	Diferenças			Grau de execução orçamental (11)=(7)/(3)*100
			Exercício (4)	Exercícios futuros (5)	Total (6)		Dotação não comprometida (8)=(3)-(4)	Saldo (9)=(3)-(7)	Compromissos por pagar (10)=(4)-(7)	
01	ADMINISTRAÇÃO AUTÁRQUICA	407 323,77	376 775,76	0,00	376 775,76	376 775,76	30 548,01	30 548,01	0,00	92,5%
	DESPESAS CORRENTES									
	DESPESAS COM O PESSOAL:									
	Remunerações certas e permanentes:									
01.01	Tit. de órgãos de soberania e m. de órgãos autár	174 627,59	174 444,88	0,00	174 444,88	174 444,88	182,71	182,71	0,00	99,9%
01.01.01	Pessoa] dos quadros-Regime de contrato indiv. tr	129 815,59	129 777,39	0,00	129 777,39	129 777,39	38,20	38,20	0,00	100,0%
01.01.04	Pessoa] em funções	36 405,00	36 401,08	0,00	36 401,08	36 401,08	3,92	3,92	0,00	100,0%
01.01.04.01	Pessoa] em regime de tarefa ou avença	57 313,00	57 310,04	0,00	57 310,04	57 310,04	2,96	2,96	0,00	100,0%
01.01.07	Pessoa] aguardando aposentação	57 313,00	57 310,04	0,00	57 310,04	57 310,04	2,96	2,96	0,00	100,0%
01.01.08	Pessoa] em qualquer outra situação	7 430,00	7 420,42	0,00	7 420,42	7 420,42	9,58	9,58	0,00	99,9%
01.01.09	Representação	1,00	0,00	0,00	0,00	0,00	1,00	1,00	0,00	0,0%
01.01.11	Subsídios de férias e de Natal	1,00	0,00	0,00	0,00	0,00	1,00	1,00	0,00	0,0%
01.01.13	Remunerações por doação e maternidade/paternidade	5 880,00	5 865,96	0,00	5 865,96	5 865,96	14,04	14,04	0,00	99,8%
01.01.14	Abonos variáveis ou eventuais:	8 160,59	8 156,70	0,00	8 156,70	8 156,70	3,89	3,89	0,00	100,0%
01.01.15	Horas extraordinárias	14 624,00	14 623,19	0,00	14 623,19	14 623,19	0,81	0,81	0,00	100,0%
01.02	Alimentação e alojamento	1,00	0,00	0,00	0,00	0,00	1,00	1,00	0,00	0,0%
01.02.02	Ajudas de custo	12 128,00	12 034,83	0,00	12 034,83	12 034,83	93,17	93,17	0,00	99,2%
01.02.03	Abono para falhas	8 525,00	8 453,22	0,00	8 453,22	8 453,22	71,78	71,78	0,00	99,2%
01.02.04	Outros suplementos e prémios	1,00	0,00	0,00	0,00	0,00	1,00	1,00	0,00	0,0%
01.02.05	Outros	1,00	0,00	0,00	0,00	0,00	1,00	1,00	0,00	0,0%
01.02.13.02	Senhas de Presença - Executivo	1 801,00	1 792,15	0,00	1 792,15	1 792,15	8,85	8,85	0,00	99,5%
01.02.13.02.01	Senhas de Presença - Deliberativo	1 800,00	1 789,46	0,00	1 789,46	1 789,46	10,54	10,54	0,00	99,4%
01.02.13.02.02		1 800,00	1 789,46	0,00	1 789,46	1 789,46	10,54	10,54	0,00	99,4%
		500,00	491,51	0,00	491,51	491,51	8,49	8,49	0,00	98,3%
		1 300,00	1 297,95	0,00	1 297,95	1 297,95	2,05	2,05	0,00	99,8%

Controlo Orçamental - Despesa de 01/01/2018 até 31/12/2018

Unidade: Euros

Código (1)	Classificação económica Descrição (2)	Dotações corrigidas (3)	Compromissos assumidos			Despesas pagas (7)	Diferenças			Grau de execução orçamental (11)=(7)/(3)*100
			Exercício (4)	Exercícios futuros (5)	Total (6)		Dotação não comprometida (8)=(3)-(4)	Saldo (9)=(3)-(7)	Compromissos por pagar (10)=(4)-(7)	
01.03	Segurança social:	32 684,00	32 632,66	0,00	32 632,66	32 632,66	51,34	51,34	0,00	99,8%
01.03.01	Encargos com a saúde	2 860,00	2 852,32	0,00	2 852,32	2 852,32	7,68	7,68	0,00	99,7%
01.03.01.01	ACSS - Serviços prestados pelo SNS	2 860,00	2 852,32	0,00	2 852,32	2 852,32	7,68	7,68	0,00	99,7%
01.03.05	Contribuições para a segurança social	28 110,00	28 068,66	0,00	28 068,66	28 068,66	41,34	41,34	0,00	99,9%
01.03.05.01	Assistência na doença dos funcionários públicos	4 820,00	4 819,55	0,00	4 819,55	4 819,55	0,45	0,45	0,00	100,0%
01.03.05.02	Segurança social do pessoal em RCTFP	23 290,00	23 249,11	0,00	23 249,11	23 249,11	40,89	40,89	0,00	99,8%
01.03.05.02.01	Carta Geral de Aposentações	14 365,00	14 326,10	0,00	14 326,10	14 326,10	38,90	38,90	0,00	99,7%
01.03.05.02.02	Segurança social - Regime geral	8 925,00	8 923,01	0,00	8 923,01	8 923,01	1,99	1,99	0,00	100,0%
01.03.06	Acidentes em serviço e doenças profissionais	1,00	0,00	0,00	0,00	0,00	1,00	1,00	0,00	0,0%
01.03.09	Seguros	1 712,00	1 711,68	0,00	1 711,68	1 711,68	0,32	0,32	0,00	100,0%
01.03.09.01	Seguros de acidentes trabalho e doenças profissist	1 712,00	1 711,68	0,00	1 711,68	1 711,68	0,32	0,32	0,00	100,0%
01.03.10	Outras despesas de segurança social	1,00	0,00	0,00	0,00	0,00	1,00	1,00	0,00	0,0%
01.03.10.99	Outras despesas de segurança social	1,00	0,00	0,00	0,00	0,00	1,00	1,00	0,00	0,0%
02	AQUISIÇÃO DE BENS E SERVIÇOS CORRENTES	98 145,00	97 569,21	0,00	97 569,21	97 569,21	575,79	575,79	0,00	99,4%
02.01	Aquisição de bens:	11 046,00	10 616,11	0,00	10 616,11	10 616,11	429,89	429,89	0,00	96,1%
02.01.02	Combustíveis e lubrificantes	1 601,59	1 483,73	0,00	1 483,73	1 483,73	117,86	117,86	0,00	92,6%
02.01.02.01	Gasolina	21,00	20,00	0,00	20,00	20,00	1,00	1,00	0,00	95,2%
02.01.02.02	Gasóleo	1 579,59	1 463,73	0,00	1 463,73	1 463,73	115,86	115,86	0,00	92,7%
02.01.02.99	Outros	1,00	0,00	0,00	0,00	0,00	1,00	1,00	0,00	0,0%
02.01.03	Munições, explosivos e artificios	1,00	0,00	0,00	0,00	0,00	1,00	1,00	0,00	0,0%
02.01.04	Limpeza e higiene	3 015,00	3 011,43	0,00	3 011,43	3 011,43	3,57	3,57	0,00	99,9%
02.01.07	Vestuário e artigos pessoais	805,00	801,12	0,00	801,12	801,12	3,88	3,88	0,00	99,5%
02.01.08	Material de escritório	355,41	261,57	0,00	261,57	261,57	93,84	93,84	0,00	73,6%
02.01.09	Produtos químicos e farmacêuticos	1,00	0,00	0,00	0,00	0,00	1,00	1,00	0,00	0,0%

Controlo Orçamental - Despesa de 01/01/2018 até 31/12/2018

Unidade: Euros

Código (1)	Classificação económica (2)	Dotações corrigidas (3)	Compromissos assumidos			Despesas pagas (7)	Diferenças			Grau de execução orçamental (11)=(7)/(3)*100
			Exercício (4)	Exercícios futuros (5)	Total (6)		Dotação não comprometida (8)=(3)-(4)	Saldo (9)=(3)-(7)	Compromissos por pagar (10)=(4)-(7)	
02.01.15	Prémios, condecorações e ofertas	1 487,00	1 486,32	0,00	1 486,32	1 486,32	0,68	0,68	0,00	100,0%
02.01.16	Mercadorias para venda	420,00	415,21	0,00	415,21	415,21	4,79	4,79	0,00	98,9%
02.01.16.03	Outras	420,00	415,21	0,00	415,21	415,21	4,79	4,79	0,00	98,9%
02.01.16.03.01	Produtos CTT	420,00	415,21	0,00	415,21	415,21	4,79	4,79	0,00	98,9%
02.01.18	Livros e documentação técnica	1,00	0,00	0,00	0,00	0,00	1,00	1,00	0,00	0,0%
02.01.19	Artigos honoríficos e de decoração	1 108,00	1 107,00	0,00	1 107,00	1 107,00	1,00	1,00	0,00	99,9%
02.01.20	Material de educação, cultura e recreio	51,00	50,00	0,00	50,00	50,00	1,00	1,00	0,00	98,0%
02.01.21	Outros bens	2 200,00	1 999,73	0,00	1 999,73	1 999,73	200,27	200,27	0,00	90,9%
02.02	Aquisição de serviços:	87 099,00	86 953,10	0,00	86 953,10	86 953,10	145,90	145,90	0,00	99,8%
02.02.01	Encargos das instalações	12 670,00	12 667,33	0,00	12 667,33	12 667,33	2,67	2,67	0,00	100,0%
02.02.03	Conservação de bens	8 690,00	8 689,79	0,00	8 689,79	8 689,79	0,21	0,21	0,00	100,0%
02.02.08	Locação de outros bens	2 762,00	2 761,24	0,00	2 761,24	2 761,24	0,76	0,76	0,00	100,0%
02.02.09	Comunicações	4 976,00	4 954,52	0,00	4 954,52	4 954,52	21,48	21,48	0,00	99,6%
02.02.10	Transportes	7 075,00	7 075,00	0,00	7 075,00	7 075,00	0,00	0,00	0,00	100,0%
02.02.11	Representação autárquica	2 793,00	2 752,18	0,00	2 752,18	2 752,18	40,82	40,82	0,00	98,5%
02.02.12	Seguros	1 875,00	1 870,10	0,00	1 870,10	1 870,10	4,90	4,90	0,00	99,7%
02.02.13	Deslocações	1,00	0,00	0,00	0,00	0,00	1,00	1,00	0,00	0,0%
02.02.14	Estudos, pareceres, projetos e consultadoria	5 385,00	5 378,80	0,00	5 378,80	5 378,80	6,20	6,20	0,00	99,9%
02.02.16	Publicidade	1 705,00	1 703,55	0,00	1 703,55	1 703,55	1,45	1,45	0,00	99,9%
02.02.19	Assistência técnica	50,00	0,00	0,00	0,00	0,00	50,00	50,00	0,00	0,0%
02.02.20	Outros trabalhos especializados	2,00	0,00	0,00	0,00	0,00	2,00	2,00	0,00	0,0%
02.02.20.02	Empenhamentos Notariais	1,00	0,00	0,00	0,00	0,00	1,00	1,00	0,00	0,0%
02.02.20.99	Diversos	1,00	0,00	0,00	0,00	0,00	1,00	1,00	0,00	0,0%
02.02.25	Outros serviços	39 115,00	39 100,59	0,00	39 100,59	39 100,59	14,41	14,41	0,00	100,0%
02.02.25.01	Atividades culturais e de lazer	37 555,00	37 541,52	0,00	37 541,52	37 541,52	13,48	13,48	0,00	100,0%

Controlo Orçamental - Despesa de 01/01/2018 até 31/12/2018

Unidade: Euros

Código (1)	Classificação económica Descrição (2)	Dotações corrigidas (3)	Compromissos assumidos			Despesas pagas (7)	Diferenças			Grau de execução orçamental (11)=(7)/(3)*100
			Exercício (4)	Exercícios futuros (5)	Total (6)		Dotação não comprometida (8)=(3)-(4)	Saldo (9)=(3)-(7)	Compromissos por pagar (10)=(4)-(7)	
02.02.25.99	Diversos	1 560,00	1 559,07	0,00	1 559,07	1 559,07	0,93	0,93	0,00	99,9%
03	JUROS E OUTROS ENCARGOS:	1,00	0,00	0,00	0,00	0,00	1,00	1,00	0,00	0,0%
03.05	Outros juros:	1,00	0,00	0,00	0,00	0,00	1,00	1,00	0,00	0,0%
03.05.02	Outros	1,00	0,00	0,00	0,00	0,00	1,00	1,00	0,00	0,0%
04	TRANSFERÊNCIAS CORRENTES:	6 797,84	6 360,25	0,00	6 360,25	6 360,25	437,59	437,59	0,00	93,6%
04.07	Instituições sem fins lucrativos:	6 325,00	6 274,47	0,00	6 274,47	6 274,47	50,53	50,53	0,00	99,2%
04.07.01	Instituições sem fins lucrativos	6 325,00	6 274,47	0,00	6 274,47	6 274,47	50,53	50,53	0,00	99,2%
04.07.01.01	Ação Social	940,00	938,20	0,00	938,20	938,20	1,80	1,80	0,00	99,8%
04.07.01.02	Ações de interesse cultural	2 350,00	2 350,00	0,00	2 350,00	2 350,00	0,00	0,00	0,00	100,0%
04.07.01.03	Ações de interesse desportivo, recreio e lazer	3 035,00	2 986,27	0,00	2 986,27	2 986,27	48,73	48,73	0,00	98,4%
04.08	Famílias:	472,84	85,78	0,00	85,78	85,78	387,06	387,06	0,00	18,1%
04.08.08	Subs. de prot. à família e políticas ativas de e	472,84	85,78	0,00	85,78	85,78	387,06	387,06	0,00	18,1%
04.08.08.01	Contratos de Emprego Inserção [CEI]	472,84	85,78	0,00	85,78	85,78	387,06	387,06	0,00	18,1%
06	OUTRAS DESPESAS CORRENTES:	1 303,00	1 299,58	0,00	1 299,58	1 299,58	3,42	3,42	0,00	99,7%
06.02	Diversas:	1 303,00	1 299,58	0,00	1 299,58	1 299,58	3,42	3,42	0,00	99,7%
06.02.01	Impostos e taxas	23,00	22,71	0,00	22,71	22,71	0,29	0,29	0,00	98,7%
06.02.03	Outras	1 280,00	1 276,87	0,00	1 276,87	1 276,87	3,13	3,13	0,00	99,8%
06.02.03.04	Serviços bancários	425,00	423,48	0,00	423,48	423,48	1,52	1,52	0,00	99,6%
06.02.03.05	Outras	855,00	853,39	0,00	853,39	853,39	1,61	1,61	0,00	99,8%
06.02.03.05.02	ANAFRE	855,00	853,39	0,00	853,39	853,39	1,61	1,61	0,00	99,8%
	TOTAL DAS DESPESAS CORRENTES DO ÓRGÃO 01	280 874,43	279 673,92	0,00	279 673,92	279 673,92	1 200,51	1 200,51	0,00	99,6%

Controlo Orçamental - Despesa de 01/01/2018 até 31/12/2018

Unidade: Euros

Código (1)	Classificação económica Descrição (2)	Dotações corrigidas (3)	Compromissos assumidos		Despesas pagas (7)	Diferenças			Grau de execução orçamental (11)=(7)/(3)*100
			Exercício (4)	Exercícios futuros (5)		Total (6)	Dotação não comprometida (8)=(3)-(4)	Saldo (9)=(3)-(7)	
	DESPESAS DE CAPITAL								
07	AQUISIÇÃO DE BENS DE CAPITAL:	126 399,34	97 101,84	0,00	97 101,84	29 297,50	29 297,50	0,00	76,8%
07.01	Investimentos:	126 399,34	97 101,84	0,00	97 101,84	29 297,50	29 297,50	0,00	76,8%
07.01.01	Terrenos	3 000,00	0,00	0,00	0,00	3 000,00	3 000,00	0,00	0,0%
07.01.01.01	Retoma de Concessão de Sepulturas	3 000,00	0,00	0,00	0,00	3 000,00	3 000,00	0,00	0,0%
07.01.02	Habitções	4 000,00	884,36	0,00	884,36	3 115,64	3 115,64	0,00	22,1%
07.01.02.03	Reparação e Beneficiação	4 000,00	884,36	0,00	884,36	3 115,64	3 115,64	0,00	22,1%
07.01.03	Edifícios	10 500,00	8 291,43	0,00	8 291,43	2 208,57	2 208,57	0,00	79,0%
07.01.03.01	Instalações de serviços	100,00	0,00	0,00	0,00	100,00	100,00	0,00	0,0%
07.01.03.01.01	Construção do Edifício Sede da Junta	100,00	0,00	0,00	0,00	100,00	100,00	0,00	0,0%
07.01.03.02	Instalações desportivas e recreativas	10 200,00	8 291,43	0,00	8 291,43	1 908,57	1 908,57	0,00	81,3%
07.01.03.05	Escolas	100,00	0,00	0,00	0,00	100,00	100,00	0,00	0,0%
07.01.03.07	Outros	100,00	0,00	0,00	0,00	100,00	100,00	0,00	0,0%
07.01.04	Construções diversas	95 099,34	83 957,79	0,00	83 957,79	11 141,55	11 141,55	0,00	88,3%
07.01.04.01	Viadutos, arruamentos e obras complementares	74 499,34	74 413,09	0,00	74 413,09	86,25	86,25	0,00	99,9%
07.01.04.02	Sistemas de drenagem de águas residuais	1 500,00	1 494,45	0,00	1 494,45	5,55	5,55	0,00	99,6%
07.01.04.05	Parques e jardins	2 500,00	0,00	0,00	0,00	2 500,00	2 500,00	0,00	0,0%
07.01.04.08	Viiação rural	500,00	0,00	0,00	0,00	500,00	500,00	0,00	0,0%
07.01.04.09	Sinalização e trânsito	1 500,00	0,00	0,00	0,00	1 500,00	1 500,00	0,00	0,0%
07.01.04.12	Cemitérios	14 400,00	8 050,25	0,00	8 050,25	6 349,75	6 349,75	0,00	55,9%
07.01.04.13	Outros	200,00	0,00	0,00	0,00	200,00	200,00	0,00	0,0%
07.01.06	Materiais de transporte	2 500,00	918,43	0,00	918,43	1 681,57	1 681,57	0,00	35,3%
07.01.06.02	Outro	2 500,00	918,43	0,00	918,43	1 581,57	1 581,57	0,00	36,7%
07.01.06.03	Aquisição de Viatura	100,00	0,00	0,00	0,00	100,00	100,00	0,00	0,0%

Controlo Orçamental - Despesa de 01/01/2018 até 31/12/2018

Unidade: Euros

Código (1)	Classificação económica Descrição (2)	Dotações corrigidas (3)	Compromissos assumidos			Despesas pagas (7)	Diferenças			Grau de execução orçamental (11)=(7)/(3)*100
			Exercício (4)	Exercícios futuros (5)	Total (6)		Dotação não comprometida (8)=(3)-(4)	Saldo (9)=(3)-(7)	Compromissos por pagar (10)=(4)-(7)	
07.01.07	Equipamento de informática	4 000,00	426,30	0,00	426,30	426,30	3 573,70	0,00	0,00	10,7%
07.01.08	Software informático	2 500,00	2 499,02	0,00	2 499,02	2 499,02	0,98	0,00	0,00	100,0%
07.01.09	Equipamento administrativo	2 290,00	104,99	0,00	104,99	104,99	2 185,01	0,00	0,00	4,6%
07.01.10	Equipamento básico	60,00	0,00	0,00	0,00	0,00	60,00	0,00	0,00	0,0%
07.01.10.02	Outro - Aquisição de papaleiras	60,00	0,00	0,00	0,00	0,00	60,00	0,00	0,00	0,0%
07.01.11	Ferramentas e utensílios	400,00	19,52	0,00	19,52	19,52	380,48	0,00	0,00	4,9%
07.01.12	Artigos e objetos de valor	450,00	0,00	0,00	0,00	0,00	450,00	0,00	0,00	0,0%
07.01.15	Outros Investimentos	1 500,00	0,00	0,00	0,00	0,00	1 500,00	0,00	0,00	0,0%
08	TRANSFERÊNCIAS DE CAPITAL:	50,00	0,00	0,00	0,00	0,00	50,00	0,00	0,00	0,0%
08.08	Famílias:	50,00	0,00	0,00	0,00	0,00	50,00	0,00	0,00	0,0%
08.08.02	Outras	50,00	0,00	0,00	0,00	0,00	50,00	0,00	0,00	0,0%
	TOTAL DAS DESPESAS DE CAPITAL DO ÓRGÃO 01	126 449,34	97 101,84	0,00	97 101,84	97 101,84	29 347,50	0,00	0,00	76,8%
	Total	407 323,77	376 775,76	0,00	376 775,76	376 775,76	30 548,01	0,00	0,00	92,5%

Em 08 de Abril de 2019

Órgão executivo

Em de de

Órgão deliberativo

Execução do Plano Plurianual de Investimentos de 2018

Unidade: Euros

Objetivo	Código da classificação Económica	N.º proj. ou acção	Designação	Fonte de financiamento (%)			Datas		Montante previsto			Montante executado			Nível de execução financeiro anual, % global %	
				AC	AA	FC	Início	Fim	Ano	Anos seguintes	Total	Anos anteriores	Ano	Total		
01			FUNÇÕES GERAIS													
01.01			SERVIÇOS GERAIS DE ADMINISTRAÇÃO PÚBLICA													
01.01.01			Administração geral													
01.01.01.01	01/07.01.04.08	08/18	Conservação de caminhos				01/18	10/21	11 640	23 820	35 460	0	3 050	0	3 050	26,2%
01.01.01.02	01/07.01.07	09/18	Equipamento informático				01/18	10/21	500	1 500	2 000	0	0	0	0	0,0%
01.01.01.03	01/07.01.08	10/18	Software informático				01/18	10/21	4 000	3 000	7 000	0	426	0	426	10,7%
01.01.01.04	01/07.01.09	11/18	Equipamento administrativo				01/18	10/21	2 500	4 920	7 420	0	2 499	0	2 499	100,0%
01.01.01.05	01/07.01.11	12/18	Ferramentas e utensílios				01/18	10/21	2 290	7 350	9 640	0	105	0	105	4,6%
01.01.01.06	01/07.01.12	13/18	Aquisição de artigos e objetos de valor				01/18	10/21	400	1 200	1 600	0	20	0	20	4,9%
01.01.01.07	01/07.01.15	14/18	Outro equipamento				01/18	10/21	450	1 350	1 800	0	0	0	0	0,0%
			TOTAL DO PROGRAMA 01.01						11 640	23 820	35 460	0	3 050	0	3 050	26,2%
			TOTAL DO OBJECTIVO 01						11 640	23 820	35 460	0	3 050	0	3 050	26,2%
02			FUNÇÕES SOCIAIS													
02.01			EDUCAÇÃO													
02.01.01	01/07.01.03.05	15/18	Ensino não superior				01/18	10/21	100	300	400	0	0	0	0	0,0%
			TOTAL DO PROGRAMA 02.01						100	300	400	0	0	0	0	0,0%
02.04			HABITAÇÃO E SERVIÇOS COLETIVOS													
02.04.01			Habitação						4 000	12 000	16 000	0	884	0	884	22,1%
02.04.01.01	01/07.01.02.03	01/18	Habitacões Anta				01/18	10/21	2 000	6 000	8 000	0	214	0	214	10,7%

Execução do Plano Plurianual de Investimentos de 2018

Unidade: Euros

Objetivo	Código da classificação Económica	N.º proj. ou ação	Designação	Fonte de financiamento (%)			Datas		Montante previsto			Montante executado			Nível de execução financeiro anual, %		Nível de execução financeiro global %
				AA	AC	FC	Ini- cio	Fim	Ano	Anos seguintes	Total	Anos anteriores	Ano	Total	anual, %	global %	
02.04.01.02 02.04.06	01/07.01.02.03	02/18	Habitacões Guetim Proteção do meio ambiente e conservação da natureza				01/18	10/21	2 000 17 460	6 000 47 880	8 000 65 340	0 0	670 8 050	670 8 050	33,5% 46,1%	8,4% 12,3%	
02.04.06.01	01/07.01.04.12	30/18	Cemitério Anta (Emparedamento de campas)				01/18	10/21	200	6 000	6 200	0	0	0	0,0%	0,0%	
02.04.06.02	01/07.01.04.12	31/18	Cemitério Anta (Arruamentos)				01/18	10/21	500	4 000	4 500	0	0	0	0,0%	0,0%	
02.04.06.03	01/07.01.04.12	32/18	Cemitério Anta (Iluminação)				01/18	10/21	500	800	1 300	0	0	0	0,0%	0,0%	
02.04.06.04	01/07.01.04.12	33/18	Cemitério Anta (Jardins e limpezas)				01/18	10/21	1 500	4 500	6 000	0	1 068	1 068	71,2%	17,8%	
02.04.06.05	01/07.01.04.12	34/18	Cemitério Anta (Canalizações)				01/18	10/21	1 000	1 600	2 600	0	0	0	0,0%	0,0%	
02.04.06.06	01/07.01.04.12	35/18	Cemitério Anta (Outras despesas)				01/18	10/21	6 700	22 500	29 200	0	6 681	6 681	99,7%	22,9%	
02.04.06.07	01/07.01.04.12	36/18	Cemitério Anta (Emparedamento de campas)				01/18	10/21	1 500	3 500	5 000	0	0	0	0,0%	0,0%	
02.04.06.08	01/07.01.04.12	37/18	Cemitério Guetim (Emparedamento e reparação)				01/18	10/21	1 500	3 000	4 500	0	302	302	20,1%	6,7%	
02.04.06.09	01/07.01.04.12	38/18	Cemitérios (Aquisição de ferramentas)				01/18	10/21	1 000	1 800	2 800	0	0	0	0,0%	0,0%	
02.04.06.10	01/07.01.10.02	16/18	Aquisição de papeleiras				01/18	10/21	60	180	240	0	0	0	0,0%	0,0%	
02.04.06.11	01/07.01.01.01	03/18	Retoma de Concessão de Sepulturas				01/18	12/18	3 000	0	3 000	0	0	0	0,0%	0,0%	
			TOTAL DO PROGRAMA 02.04						21 460	59 880	81 340	0	8 935	8 935	41,6%	11,0%	
02.05			SERVICIOS CULTURAIS, RECREATIVOS E RELIGIOSOS														
02.05.01			Cultura						0	6 000	6 000	0	0	0	0,0%	0,0%	
02.05.01.01	01/07.01.15	17/18	Aquisição de equipamentos para a biblioteca				01/19	10/21	0	3 000	3 000	0	0	0	0,0%	0,0%	
02.05.01.02	01/07.01.15	18/18	Espaço internet				01/19	10/21	0	3 000	3 000	0	0	0	0,0%	0,0%	
02.05.02			Desporto, recreio e lazer						12 700	6 100	18 800	0	8 291	8 291	65,3%	44,1%	
02.05.02.01	01/07.01.03.02	21/18	Melhoramentos complexo de Cassufas				01/18	10/21	2 600	300	2 900	0	2 500	2 500	96,2%	86,2%	
02.05.02.02	01/07.01.03.02	20/18	Manutenção complexo Cassufas				01/18	10/21	100	300	400	0	0	0	0,0%	0,0%	
02.05.02.03	01/07.01.04.05	22/18	Parque da Picadeia				01/18	10/21	1 000	1 500	2 500	0	0	0	0,0%	0,0%	
02.05.02.04	01/07.01.03.02	19/18	Recinto desportivo de Guetim				01/18	10/21	7 500	2 500	10 000	0	5 791	5 791	77,2%	57,9%	

Execução do Plano Plurianual de Investimentos de 2018

Unidade: Euros

Objetivo	Código da classificação Económica	N.º proj. ou ação	Designação	Fonte de financiamento (%)			Datas		Montante previsto			Montante executado			Nível de execução financeira anual, % global	Nível de execução financeira global %		
				F	o	r	m	a	Início	Fim	Ano	Anos seguintes	Total	Anos anteriores			Ano	Total
02.05.02.05	01/07.01.04.05	23/18	Parque de Esmoções				01/18	10/21	1 500	1 500	3 000	0	0	0	0,0%	0,0%		
			TOTAL DO PROGRAMA 02.05						12 700	12 100	24 800	0	8 291	8 291	65,3%	33,4%		
			TOTAL DO OBJECTIVO 02						34 260	72 280	106 540	0	17 226	17 226	50,3%	16,2%		
03			FUNÇÕES ECONÓMICAS															
03.03			TRANSPORTES E COMUNICAÇÕES															
03.03.01			Transportes rodoviários				01/18	10/21	80 300	168 600	248 900	0	76 826	76 826	95,7%	30,9%		
03.03.01.01	01/07.01.04.13	24/18	Outros				01/18	10/21	200	600	800	0	0	0	0,0%	0,0%		
03.03.01.02	01/07.01.04.09	06/18	Sinalização e trânsito				01/18	10/21	1 000	3 000	4 000	0	0	0	0,0%	0,0%		
03.03.01.03	01/07.01.04.09	07/18	Toponímia				01/18	10/21	500	1 500	2 000	0	0	0	0,0%	0,0%		
03.03.01.04	01/07.01.04.01	25/18	Arruamentos, obras complementares, passeios e reparações				01/18	10/21	74 500	150 000	224 500	0	74 413	74 413	99,9%	33,1%		
03.03.01.07	01/07.01.04.02	04/18	Sistemas de drenagem de águas pluviais/residuais				01/18	10/21	1 500	6 000	7 500	0	1 494	1 494	99,6%	19,9%		
03.03.01.08	01/07.01.06.02	26/18	Reparação de maquinaria e equipamento				01/18	10/21	2 500	7 500	10 000	0	918	918	36,7%	9,2%		
03.03.01.09	01/07.01.06.03	29/18	Aquisição de viatura						100	0	100	0	0	0	0,0%	0,0%		
			TOTAL DO PROGRAMA 03.03						80 300	168 600	248 900	0	76 826	76 826	95,7%	30,9%		
03.04			COMÉRCIO E TURISMO															
03.04.02			Turismo						100	3 000	3 100	0	0	0	0,0%	0,0%		
03.04.02.01	01/07.01.03.07	27/18	Molinho Além do Rio				01/18	10/21	100	3 000	3 100	0	0	0	0,0%	0,0%		
			TOTAL DO PROGRAMA 03.04						100	3 000	3 100	0	0	0	0,0%	0,0%		


Execução do Plano Plurianual de Investimentos de 2018

Unidade: Euros

Objetivo	Código da classificação Económica	N.º proj. ou ação	Designação	Fonte de financiamento (%)			Datas		Montante previsto			Montante executado			Nível de execução financeiro anual, % global %	
				AC	AA	FC	Início	Fim	Ano	Anos seguintes	Total	Anos anteriores	Ano	Total		
			TOTAL DO OBJECTIVO 03						80 400	171 600	252 000	0	76 826	76 826	95,6%	30,5%
04			OUTRAS FUNÇÕES													
04.04			EDIFÍCIO SEDE DA JUNTA						100	3 000	3 100	0	0	0	0,0%	0,0%
04.04.01	01/0701030101	28/18	Construção do Edifício Sede da Junta em Guetim	E					100	3 000	3 100	0	0	0	0,0%	0,0%
			TOTAL DO PROGRAMA 04.04						100	3 000	3 100	0	0	0	0,0%	0,0%
			TOTAL DO OBJECTIVO 04						126 400	270 700	397 100	0	97 102	97 102	76,8%	24,5%
			TOTAL GERAL													

«Montante previsto, Total» = «Montante executado, Anos anteriores» + «Montante previsto, Ano» + «Montante previsto, Anos seguintes»

Em 08 de Junho de 2019



Órgão deliberativo

Em ___ de ___ de ___

Modificações do orçamento - Receita - 2018 - 3 Revisões

Unidade: Euros

Código (1)	Classificação económica Descrição (2)	Receita				Observações (7)
		Previsões iniciais (3)	Modificações orçamentais		Previsões corrigidas (6)=(3)+(4)-(5)	
			Inscrições/reforços (4)	Diminuições/anulações (5)		
	RECEITAS CORRENTES					
01	IMPOSTOS DIRETOS	14 000,00	0,00	0,00	14 000,00	
01.02	Outros:	14 000,00	0,00	0,00	14 000,00	
01.02.02	Imposto municipal sobre imóveis	14 000,00	0,00	0,00	14 000,00	
04	TAXAS, MULTAS E OUTRAS PENALIDADES:	6 500,00	0,00	0,00	6 500,00	
04.01	Taxas:	6 500,00	0,00	0,00	6 500,00	
04.01.23	Taxas específicas das autarquias locais:	6 500,00	0,00	0,00	6 500,00	
04.01.23.04	Canídeos	1 000,00	0,00	0,00	1 000,00	
04.01.23.99	Outras	5 500,00	0,00	0,00	5 500,00	
04.01.23.99.99	Outras	5 500,00	0,00	0,00	5 500,00	
040123999901	Emolumentos	2 000,00	0,00	0,00	2 000,00	
040123999902	Cemitérios Obras	1 000,00	0,00	0,00	1 000,00	
040123999999	Diversos	2 500,00	0,00	0,00	2 500,00	
05	RENDIMENTOS DA PROPRIEDADE:	40 650,00	0,00	0,00	40 650,00	
05.02	Juros-Sociedades financeiras:	50,00	0,00	0,00	50,00	
05.02.01	Bancos e outras instituições financeiras	50,00	0,00	0,00	50,00	
05.10	Rendas:	40 600,00	0,00	0,00	40 600,00	
05.10.01	Terrenos	100,00	0,00	0,00	100,00	
05.10.04	Edifícios	3 500,00	0,00	0,00	3 500,00	
05.10.05	Bens de domínio público	37 000,00	0,00	0,00	37 000,00	

Modificações do orçamento - Receita - 2018 - 3 Revisões

Unidade: Euros

Código (1)	Classificação económica Descrição (2)	Receita				Observações (7)
		Previsões iniciais (3)	Modificações orçamentais		Previsões corrigidas (6)=(3)+(4) -(5)	
			Inscrições/reforços (4)	Diminuições/anulações (5)		
05.10.05.01	Concessão de terrenos para sepulturas	34 000,00	0,00	0,00	34 000,00	
05.10.05.02	Concessão de Ossários	3 000,00	0,00	0,00	3 000,00	
06	TRANSFERÊNCIAS CORRENTES:	243 667,00	8 672,43	0,00	252 339,43	
06.01	Sociedades e quase-sociedades não financeiras:	5 000,00	0,00	0,00	5 000,00	
06.01.02	Privadas	5 000,00	0,00	0,00	5 000,00	
06.01.02.99	Diversas	5 000,00	0,00	0,00	5 000,00	
06.03	Administração central:	168 604,00	8 672,43	0,00	177 276,43	
06.03.01	Estado	164 459,00	8 672,43	0,00	173 131,43	
06.03.01.04	Fundo de Financiamento das Freguesias	135 459,00	0,00	0,00	135 459,00	
06.03.01.99	Outras	29 000,00	8 672,43	0,00	37 672,43	
06.03.01.99.01	Direção-Geral das Autarquias Locais - Eleitos	29 000,00	0,00	0,00	29 000,00	
06.03.01.99.02	Estágios PEPAL (POISE)	0,00	8 672,43	0,00	8 672,43	
06.03.09	Ser. fun. aut.-Su. prot. fam. pol. ati. emp. for. prof.	4 145,00	0,00	0,00	4 145,00	
06.03.09.01	Inst.emp.formação profissional (IEFP)	4 045,00	0,00	0,00	4 045,00	
06.03.09.01.02	IEFP - Programas CEI	4 045,00	0,00	0,00	4 045,00	
06.03.09.99	Diversas	100,00	0,00	0,00	100,00	
06.05	Administração local:	70 063,00	0,00	0,00	70 063,00	
06.05.01	Continente	70 063,00	0,00	0,00	70 063,00	
06.05.01.01	Município de Espinho	70 063,00	0,00	0,00	70 063,00	
06.05.01.01.01	Transferências no âmbito de delegação de competências	66 913,00	0,00	0,00	66 913,00	
06.05.01.01.02	Recenseamento eleitoral	400,00	0,00	0,00	400,00	
06.05.01.01.03	Membros das Mesas Eleitorais	2 750,00	0,00	0,00	2 750,00	

Modificações do orçamento - Receita - 2018 - 3 Revisões

Unidade: Euros

Código (1)	Classificação económica Descrição (2)	Receita				Observações (7)
		Previsões iniciais (3)	Modificações orçamentais		Previsões corrigidas (6)=(3)+(4) -(5)	
			Inscrições/ reforços (4)	Diminuições/ anulações (5)		
07	VENDA DE BENS E SERVIÇOS CORRENTES:	37 150,00	0,00	0,00	37 150,00	
07.01	Venda de bens:	2 900,00	0,00	0,00	2 900,00	
07.01.05	Bens inutilizados	50,00	0,00	0,00	50,00	
07.01.08	Mercadorias	2 800,00	0,00	0,00	2 800,00	
07.01.08.01	Produtos CTT	2 800,00	0,00	0,00	2 800,00	
07.01.10	Desperdícios, resíduos e refugos	50,00	0,00	0,00	50,00	
07.02	Serviços:	20 650,00	0,00	0,00	20 650,00	
07.02.01	Aluguer de espaços e equipamentos	6 500,00	0,00	0,00	6 500,00	
07.02.08	Serviços sociais, recreativos, culturais e desporto	8 100,00	0,00	0,00	8 100,00	
07.02.08.01	Serviços sociais	100,00	0,00	0,00	100,00	
07.02.08.01.01	Posto de Correio	100,00	0,00	0,00	100,00	
07.02.08.02	Serviços recreativos	8 000,00	0,00	0,00	8 000,00	
07.02.08.02.01	Turismo Sénior	8 000,00	0,00	0,00	8 000,00	
07.02.09	Serviços específicos das autarquias	6 000,00	0,00	0,00	6 000,00	
07.02.09.05	Cemitérios	6 000,00	0,00	0,00	6 000,00	
07.02.99	Outros	50,00	0,00	0,00	50,00	
07.03	Rendas	13 600,00	0,00	0,00	13 600,00	
07.03.01	Habitacões	13 500,00	0,00	0,00	13 500,00	
07.03.02	Edifícios	50,00	0,00	0,00	50,00	
07.03.99	Outras	50,00	0,00	0,00	50,00	
08	OUTRAS RECEITAS CORRENTES:	50,00	0,00	0,00	50,00	
08.01	Outras:	50,00	0,00	0,00	50,00	

Modificações do orçamento - Receita - 2018 - 3 Revisões


Unidade: Euros

Código (1)	Classificação económica Descrição (2)	Receita				Observações (7)
		Previsões iniciais (3)	Modificações orçamentais		Previsões corrigidas (6)=(3)+(4)-(5)	
			Inscrições/reforços (4)	Diminuições/anulações (5)		
08.01.99	Outras	50,00	0,00	0,00	50,00	
08.01.99.99	Diversas	50,00	0,00	0,00	50,00	
	TOTALS DAS RECEITAS CORRENTES	342 017,00	8 672,43	0,00	350 689,43	
	RECEITAS DE CAPITAL					
09	VENDA DE BENS DE INVESTIMENTO:	50,00	0,00	0,00	50,00	
09.04	Outros bens de investimento:	50,00	0,00	0,00	50,00	
09.04.01	Sociedades e quase-sociedades não financeiras	50,00	0,00	0,00	50,00	
09.04.01.03	Outros	50,00	0,00	0,00	50,00	
10	TRANSFERÊNCIAS DE CAPITAL:	200,00	50 000,00	0,00	50 200,00	
10.01	Sociedades e quase-sociedades não financeiras:	50,00	0,00	0,00	50,00	
10.01.02	Privadas	50,00	0,00	0,00	50,00	
10.05	Administração local:	150,00	50 000,00	0,00	50 150,00	
10.05.01	Continente	150,00	50 000,00	0,00	50 150,00	
10.05.01.01	Município de Espinho	150,00	50 000,00	0,00	50 150,00	
10.05.01.01.02	Outras transferências para Rede Viária	50,00	44 300,00	0,00	44 350,00	
10.05.01.01.04	Construção edifício sede	50,00	0,00	0,00	50,00	
10.05.01.01.05	Outras transferências	50,00	5 700,00	0,00	5 750,00	
	TOTALS DAS RECEITAS DE CAPITAL	250,00	50 000,00	0,00	50 250,00	

Modificações do orçamento - Receita - 2018 - 3 Revisões

Unidade: Euros

Código (1)	Descrição (2)	Receita				Observações (7)
		Previsões iniciais (3)	Modificações orçamentais		Previsões corrigidas (6)=(3)+(4)-(5)	
			Inscrições/reforços (4)	Diminuições/anulações (5)		
	OUTRAS RECEITAS					
16	SALDO DA GERÊNCIA ANTERIOR:	0,00	6 384,34	0,00	6 384,34	
16.01	Saldo orçamental:	0,00	6 384,34	0,00	6 384,34	
16.01.01	Na posse do serviço	0,00	6 384,34	0,00	6 384,34	
	TOTAIS DAS OUTRAS RECEITAS	0,00	6 384,34	0,00	6 384,34	
	Total	342 267,00	65 056,77	0,00	407 323,77	

Em 28 de Abril de 2019


Em ___ de ___ de ___
 Órgão deliberativo

Modificações do orçamento - Despesa - 2018 - 2 Alterações - 3 Revisões

Unidade: Euros

Código	Classificação económica	Descrição	Despesa				Observações	
			Dotações iniciais	Modificações orçamentais		Reposições abatidas aos pagamentos		Dotações corrigidas
				Inscrições/reforços	Diminuições/anulações			
(1)	(2)	(3)	(4)	(5)	(6)	(8)		
01	ADMINISTRAÇÃO AUTÁRQUICA		342 267,00	119 527,77	54 471,00		407 323,77	
	DESpesas Correntes							
01	DESpesas com o pessoal:		169 201,16	16 733,43	11 307,00		174 627,59	
01.01	Remunerações certas e permanentes:		124 601,16	10 313,43	5 099,00		129 815,59	
01.01.01	Tít. de órgãos de soberania e m. de órgãos autárquicos		30 203,00	6 797,00	595,00		36 405,00	
01.01.04	Pessoal dos quadros-Regime de contrato indiv. trabalho		56 540,00	775,00	2,00		57 313,00	
01.01.04.01	Pessoal em funções		56 540,00	775,00	2,00		57 313,00	
01.01.07	Pessoal em regime de tarefa ou avença		4 850,00	2 580,00	0,00		7 430,00	
01.01.08	Pessoal aguardando aposentação		1 000,00	0,00	999,00		1,00	
01.01.09	Pessoal em qualquer outra situação		100,00	0,00	99,00		1,00	
01.01.11	Representação		5 880,00	0,00	0,00		5 880,00	
01.01.13	Subsídio de refeição		10 259,16	161,43	2 260,00		8 160,59	
01.01.14	Subsídios de férias e de Natal		15 719,00	0,00	1 095,00		14 624,00	
01.01.15	Remunerações por doença e maternidade/paternidade		50,00	0,00	49,00		1,00	
01.02	Abonos variáveis ou eventuais:		10 600,00	3 075,00	1 547,00		12 128,00	
01.02.02	Horas extraordinárias		5 500,00	3 025,00	0,00		8 525,00	
01.02.03	Alimentação e alojamento		50,00	0,00	49,00		1,00	
01.02.04	Ajudas de custo		200,00	0,00	199,00		1,00	
01.02.05	Abono para falhas		2 100,00	0,00	299,00		1 801,00	
01.02.13	Outros suplementos e prémios		2 750,00	50,00	1 000,00		1 800,00	
01.02.13.02	Outros		2 750,00	50,00	1 000,00		1 800,00	

Modificações do orçamento - Despesa - 2018 - 2 Alterações - 3 Revisões

Unidade: Euros

Código	Classificação económica	Descrição	Despesa				Observações	
			Dotações iniciais	Modificações orçamentais		Reposições abatidas aos pagamentos		Dotações corrigidas
				Inscrições/reforços	Diminuições/anulações			
(1)	(2)	(3)	(4)	(5)	(6)	(8)		
01.02.13.02.01	01.02.13.02.01	Senhas de Presença - Executivo	1 500,00	0,00	1 000,00		500,00	
01.02.13.02.02	01.02.13.02.02	Senhas de Presença - Deliberativo	1 250,00	50,00	0,00		1 300,00	
01.03	01.03	Segurança social:	34 000,00	3 345,00	4 661,00		32 684,00	
01.03.01	01.03.01	Encargos com a saúde	2 000,00	860,00	0,00		2 860,00	
01.03.01.01	01.03.01.01	ACSS - Serviços prestados pelo SNS	2 000,00	860,00	0,00		2 860,00	
01.03.05	01.03.05	Contribuições para a segurança social	28 000,00	2 000,00	1 890,00		28 110,00	
01.03.05.01	01.03.05.01	Assistência na doença dos funcionários públicos (ADSE)	4 000,00	2 000,00	1 180,00		4 820,00	
01.03.05.02	01.03.05.02	Segurança social do pessoal em RCTFP	24 000,00	0,00	710,00		23 290,00	
01.03.05.02.01	01.03.05.02.01	Caixa Geral de Aposentações	14 500,00	0,00	135,00		14 365,00	
01.03.05.02.02	01.03.05.02.02	Segurança social - Regime geral	9 500,00	0,00	575,00		8 925,00	
01.03.06	01.03.06	Acidentados em serviço e doenças profissionais	200,00	0,00	199,00		1,00	
01.03.09	01.03.09	Seguros	3 300,00	485,00	2 073,00		1 712,00	
01.03.09.01	01.03.09.01	Seguros de acidentes trabalho e doenças profissionais	3 300,00	485,00	2 073,00		1 712,00	
01.03.10	01.03.10	Outras despesas de segurança social	500,00	0,00	499,00		1,00	
01.03.10.99	01.03.10.99	Outras despesas de segurança social	500,00	0,00	499,00		1,00	
02	02	AQUISIÇÃO DE BENS E SERVIÇOS CORRENTES	93 365,00	25 830,00	21 050,00		98 145,00	
02.01	02.01	Aquisição de bens:	15 000,00	440,00	4 394,00		11 046,00	
02.01.02	02.01.02	Combustíveis e lubrificantes	1 800,00	0,00	198,41		1 601,59	
02.01.02.01	02.01.02.01	Gasolina	50,00	0,00	29,00		21,00	
02.01.02.02	02.01.02.02	Gasóleo	1 700,00	0,00	120,41		1 579,59	
02.01.02.99	02.01.02.99	Outros	50,00	0,00	49,00		1,00	
02.01.03	02.01.03	Munições, explosivos e artificios	50,00	0,00	49,00		1,00	

Modificações do orçamento - Despesa - 2018 - 2 Alterações - 3 Revisões

Unidade: Euros

Código	Classificação económica	Descrição	Despesa				Observações	
			Dotações iniciais	Modificações orçamentais		Reposições abattidas aos pagamentos		Dotações corrigidas
				Inscrições/reforços	Diminuições/anulações			
(1)	(2)	(3)	(4)	(5)	(6)	(7)	(8)	
02.01.04	Limpeza e higiene	3 500,00	385,00	870,00		3 015,00		
02.01.07	Vestuário e artigos pessoais	1 000,00	55,00	250,00		805,00		
02.01.08	Material de escritório	900,00	0,00	544,59		355,41		
02.01.09	Produtos químicos e farmacêuticos	50,00	0,00	49,00		1,00		
02.01.15	Prémios, condecorações e ofertas	1 500,00	0,00	13,00		1 487,00		
02.01.16	Mercadorias para venda	1 450,00	0,00	1 030,00		420,00		
02.01.16.03	Outras	1 450,00	0,00	1 030,00		420,00		
02.01.16.03.01	Produtos CTT	50,00	0,00	49,00		1,00		
02.01.18	Livros e documentação técnica	1 400,00	0,00	292,00		1 108,00		
02.01.19	Artigos honoríficos e de decoração	100,00	0,00	49,00		51,00		
02.01.20	Material de educação, cultura e recreio	3 200,00	0,00	1 000,00		2 200,00		
02.01.21	Outros bens	78 365,00	25 390,00	16 656,00		87 099,00		
02.02	Aquisição de serviços:	10 000,00	3 000,00	330,00		12 670,00		
02.02.01	Encargos das instalações	20 000,00	0,00	11 310,00		8 690,00		
02.02.03	Conservação de bens	2 905,00	0,00	143,00		2 762,00		
02.02.08	Locação de outros bens	5 800,00	0,00	824,00		4 976,00		
02.02.09	Comunicações	2 660,00	4 415,00	0,00		7 075,00		
02.02.10	Transportes	3 000,00	295,00	502,00		2 793,00		
02.02.11	Representação autárquica	1 750,00	125,00	0,00		1 875,00		
02.02.12	Seguros	50,00	0,00	49,00		1,00		
02.02.13	Deslocações	6 500,00	0,00	1 115,00		5 385,00		
02.02.14	Estudos, pareceres, projetos e consultadoria	3 000,00	0,00	1 295,00		1 705,00		
02.02.16	Publicidade							

Modificações do orçamento - Despesa - 2018 - 2 Alterações - 3 Revisões

Unidade: Euros

Código (1)	Classificação económica Descrição (2)	Despesa					Observações (8)
		Dotações iniciais (3)	Modificações orçamentais		Reposições abatidas aos pagamentos (6)	Dotações corrigidas (7)=(3)+(4)-(5)+(6)	
			Inscrições/reforços (4)	Diminuições/anulações (5)			
02.02.19	Assistência técnica	50,00	0,00	0,00		50,00	
02.02.20	Outros trabalhos especializados	150,00	0,00	148,00		2,00	
02.02.20.02	Emolumentos Notariais	50,00	0,00	49,00		1,00	
02.02.20.99	Diversos	100,00	0,00	99,00		1,00	
02.02.25	Outros serviços	22 500,00	17 555,00	940,00		39 115,00	
02.02.25.01	Atividades culturais e de lazer	20 000,00	17 555,00	0,00		37 555,00	
02.02.25.99	Diversos	2 500,00	0,00	940,00		1 560,00	
03	JUROS E OUTROS ENCARGOS:	50,00	0,00	49,00		1,00	
03.05	Outros juros:	50,00	0,00	49,00		1,00	
03.05.02	Outros	50,00	0,00	49,00		1,00	
04	TRANSFERÊNCIAS CORRENTES:	8 605,84	2 775,00	4 583,00		6 797,84	
04.07	Instituições sem fins lucrativos:	3 550,00	2 775,00	0,00		6 325,00	
04.07.01	Instituições sem fins lucrativos	3 550,00	2 775,00	0,00		6 325,00	
04.07.01.01	Ação Social	200,00	740,00	0,00		940,00	
04.07.01.02	Ações de interesse cultural	1 300,00	1 050,00	0,00		2 350,00	
04.07.01.03	Ações de interesse desportivo, recreio e lazer	2 050,00	985,00	0,00		3 035,00	
04.08	Famílias:	5 055,84	0,00	4 583,00		472,84	
04.08.08	Subs. de prot. à família e políticas ativas de empr...	5 055,84	0,00	4 583,00		472,84	
04.08.08.01	Contratos de Emprego Inserção [CEI]	5 055,84	0,00	4 583,00		472,84	
06	OUTRAS DESPESAS CORRENTES:	4 495,00	130,00	3 322,00		1 303,00	

Modificações do orçamento - Despesa - 2018 - 2 Alterações - 3 Revisões

Unidade: Euros

Código (1)	Classificação económica Descrição (2)	Despesa				Observações (8)	
		Dotações iniciais (3)	Modificações orçamentais		Reposições abatidas aos pagamentos (6)		
			Inscrições/ reforços (4)	Diminuições/ anulações (5)			Dotações corrigidas (7)=(3)+(4) -(5)+(6)
06.02	Diversas:	4 495,00	130,00	3 322,00		1 303,00	
06.02.01	Impostos e taxas	500,00	0,00	477,00		23,00	
06.02.03	Outras	3 995,00	130,00	2 845,00		1 280,00	
06.02.03.04	Serviços bancários	400,00	120,00	95,00		425,00	
06.02.03.05	Outras	3 595,00	10,00	2 750,00		855,00	
06.02.03.05.01	Presença nas Mesas de Voto	2 750,00	0,00	2 750,00		0,00	
06.02.03.05.02	ANAFRE	845,00	10,00	0,00		855,00	
	TOTAL DAS DESPESAS CORRENTES DO ÓRGÃO 01	275 717,00	45 468,43	40 311,00		280 874,43	
	DESPESAS DE CAPITAL						
07	AQUISIÇÃO DE BENS DE CAPITAL:	66 500,00	74 059,34	14 160,00		126 399,34	
07.01	Investimentos:	66 500,00	74 059,34	14 160,00		126 399,34	
07.01.01	Terrenos	3 000,00	0,00	0,00		3 000,00	
07.01.01.01	Retoma de Concessão de Sepulturas	3 000,00	0,00	0,00		3 000,00	
07.01.02	Habitaações	4 000,00	0,00	0,00		4 000,00	
07.01.02.03	Reparação e Beneficiação	4 000,00	0,00	0,00		4 000,00	
07.01.03	Edifícios	4 800,00	5 700,00	0,00		10 500,00	
07.01.03.01	Instalações de serviços	100,00	0,00	0,00		100,00	
07.01.03.01.01	Construção do Edifício Sede da Junta	100,00	0,00	0,00		100,00	
07.01.03.02	Instalações desportivas e recreativas	4 500,00	5 700,00	0,00		10 200,00	
07.01.03.05	Escolas	100,00	0,00	0,00		100,00	

Modificações do orçamento - Despesa - 2018 - 2 Alterações - 3 Revisões

Unidade: Euros


Código (1)	Classificação económica Descrição (2)	Despesa				Observações (8)	
		Dotações iniciais (3)	Modificações orçamentais		Reposições abatidas aos pagamentos (6)		Dotações corrigidas (7)=(3)+(4)-(5)+(6)
			Inscrições/reforços (4)	Diminuições/anulações (5)			
07.01.03.07	Outros	100,00	0,00	0,00		100,00	
07.01.04	Construções diversas	37 200,00	64 499,34	6 600,00		95 099,34	
07.01.04.01	Viadutos, arruamentos e obras complementares	10 000,00	64 499,34	0,00		74 499,34	
07.01.04.02	Sistemas de drenagem de águas residuais	1 500,00	0,00	0,00		1 500,00	
07.01.04.05	Parques e jardins	2 500,00	0,00	0,00		2 500,00	
07.01.04.08	Viação rural	500,00	0,00	0,00		500,00	
07.01.04.09	Sinalização e trânsito	1 500,00	0,00	0,00		1 500,00	
07.01.04.12	Cemitérios	21 000,00	0,00	6 600,00		14 400,00	
07.01.04.13	Outros	200,00	0,00	0,00		200,00	
07.01.06	Material de transporte	10 000,00	0,00	7 400,00		2 600,00	
07.01.06.02	Outro	2 500,00	0,00	0,00		2 500,00	
07.01.06.03	Aquisição de Viatura	7 500,00	0,00	7 400,00		100,00	
07.01.07	Equipamento de informática	1 000,00	3 000,00	0,00		4 000,00	
07.01.08	Software Informático	1 640,00	860,00	0,00		2 500,00	
07.01.09	Equipamento administrativo	2 450,00	0,00	160,00		2 290,00	
07.01.10	Equipamento básico	60,00	0,00	0,00		60,00	
07.01.10.02	Outro - Aquisição de papéis e folhas	60,00	0,00	0,00		60,00	
07.01.11	Ferramentas e utensílios	400,00	0,00	0,00		400,00	
07.01.12	Artigos e objetos de valor	450,00	0,00	0,00		450,00	
07.01.15	Outros Investimentos	1 500,00	0,00	0,00		1 500,00	
08	TRANSFERÊNCIAS DE CAPITAL:	50,00	0,00	0,00		50,00	
08.08	Famílias:	50,00	0,00	0,00		50,00	

Modificações do orçamento - Despesa - 2018 - 2 Alterações - 3 Revisões

Unidade: Euros

Código (1)	Descrição (2)	Despesa				Observações (8)	
		Dotações iniciais (3)	Modificações orçamentais		Reposições abatidas aos pagamentos (6)		Dotações corrigidas (7)=(3)+(4)-(5)+(6)
			Inscrições/reforços (4)	Diminuições/anulações (5)			
08.08.02	Outras	50,00	0,00	0,00		50,00	
	TOTAL DAS DESPESAS DE CAPITAL DO ÓRGÃO 01	66 550,00	74 059,34	14 160,00		126 449,34	
	Total	342 267,00	119 527,77	54 471,00		407 323,77	

Em 28 de Abril de 2019



Em ___ de ___ de ___

Órgão deliberativo

Modificação do Plano Plurianual de Investimentos - 2018 - 1 Alteração - 3 Revisões

Unidade: Euros

Objetivo	Código da classificação económica	N.º proj. ou ação	Designação do programa e projeto/ação	Responsável	Datas		Despesas							Modificação (+/-) (g-d-c)			
					Início	Fim	2018				Anos seguintes						
							Total	Financiamento definido		Financiamento não definido		2019	2020		2021	Outros	
								Dot. inicial (a+c+e)	Dot. Cor-rígida (b+d+f)	Dot. inicial (c)	Dot. Cor-rígida (d)						Dot. inicial (e)
01			FUNÇÕES GERAIS														
01.01			SERVIÇOS GERAIS DE ADMINISTRAÇÃO PÚBLICA														
01.01.01			Administração geral														
01.01.01.01	01/07.01.04.08	08/18	Conservação de caminhos	JF	01/18	10/21	7 940	11 640	7 940	11 640	0	0	7 940	7 940	7 940	0	3 700
01.01.01.02	01/07.01.07	09/18	Equipamento informático	JF	01/18	10/21	500	500	500	500	0	0	500	500	500	0	0
01.01.01.03	01/07.01.08	10/18	Software informático	JF	01/18	10/21	1 000	4 000	1 000	4 000	0	0	1 000	1 000	1 000	0	3 000
01.01.01.04	01/07.01.09	11/18	Equipamento administrativo	JF	01/18	10/21	1 640	2 500	1 640	2 500	0	0	1 640	1 640	1 640	0	860
01.01.01.05	01/07.01.11	12/18	Ferramentas e utensílios	JF	01/18	10/21	2 450	2 290	2 450	2 290	0	0	2 450	2 450	2 450	0	- 160
01.01.01.06	01/07.01.12	13/18	Aquisição de artigos e objetos de valor	JF	01/18	10/21	400	400	400	400	0	0	400	400	400	0	0
01.01.01.07	01/07.01.15	14/18	Outro equipamento	JF	01/18	10/21	450	450	450	450	0	0	450	450	450	0	0
			TOTAL DO PROGRAMA 01.01				1 500	1 500	1 500	1 500	0	0	1 500	1 500	1 500	0	0
			TOTAL DO OBJECTIVO 01				7 940	11 640	7 940	11 640	0	0	7 940	7 940	7 940	0	3 700
02			FUNÇÕES SOCIAIS														
02.01			EDUCAÇÃO														

Modificação do Plano Plurianual de Investimentos - 2018 - 1 Alteração - 3 Revisões

Unidade: Euros

Objetivo	Código da classificação económica	N.º proj. ou ação	Designação do programa e projeto/ação	Responsável	Datas		Despesas										Modificação (+/-) (g=d-c)		
					Início	Fim	2018					Anos seguintes							
							Total	Financiamento definido		Financiamento não definido		2019	2020	2021	Outros				
								Dot. inicial (a=c+e)	Dot. Cor-rígida (b=d+f)	Dot. inicial (c)	Dot. Cor-rígida (d)					Dot. inicial (e)		Dot. Cor-rígida (f)	
02.01.01	01/07.01.03.05	15/18	Ensino não superior	JF	01/18	10/21	100	100	100	100	0	0	0	100	100	0	0	0	
			TOTAL DO PROGRAMA 02.01				100	100	100	100	0	0	0	100	100	0	0	0	
02.04			HABITAÇÃO E SERVIÇOS COLETIVOS																
02.04.01			Habituação																
02.04.01.01	01/07.01.02.03	01/18	Habituações Anta	JF	01/18	10/21	4 000	4 000	4 000	4 000	0	0	0	4 000	4 000	4 000	0	0	
02.04.01.02	01/07.01.02.03	02/18	Habituações Guetim	JF	01/18	10/21	2 000	2 000	2 000	2 000	0	0	0	2 000	2 000	2 000	0	0	
02.04.06			Proteção do meio ambiente e conservação da natureza				24 060	24 060	17 460	17 460	0	0	0	18 660	15 760	13 460	0	-6 600	
02.04.06.01	01/07.01.04.12	30/18	Cemitério Anta (Emparedamento de campas)	JF	01/18	10/21	3 500	3 500	200	200	0	0	0	3 000	2 000	1000	0	-3 300	
02.04.06.02	01/07.01.04.12	31/18	Cemitério Anta (Arruamentos)	JF	01/18	10/21	1 500	1 500	500	500	0	0	0	1 500	1 500	1000	0	-1 000	
02.04.06.03	01/07.01.04.12	32/18	Cemitério Anta (Iluminação)	JF	01/18	10/21	500	500	500	500	0	0	0	500	200	100	0	0	
02.04.06.04	01/07.01.04.12	33/18	Cemitério Anta (Jardins e Timpezas)	JF	01/18	10/21	1 500	1 500	1 500	1 500	0	0	0	1 500	1 500	1500	0	0	
02.04.06.05	01/07.01.04.12	34/18	Cemitério Anta (Canalizações)	JF	01/18	10/21	1 000	1 000	1 000	1 000	0	0	0	800	500	300	0	0	
02.04.06.06	01/07.01.04.12	35/18	Cemitério Anta (Outras despesas)	JF	01/18	10/21	9 000	9 000	6 700	6 700	0	0	0	7 500	7 500	7500	0	-2 300	
02.04.06.07	01/07.01.04.12	36/18	Cemitério Guetim (Emparedamento de campas)	JF	01/18	10/21	1 500	1 500	1 500	1 500	0	0	0	1 500	1 000	1000	0	0	

Modificação do Plano Plurianual de Investimentos - 2018 - 1 Alteração - 3 Revisões

Unidade: Euros

Objetivo	Código da classificação económica	N.º proj. ou ação	Designação do programa e projeto/ação	Responsável	Datas		Despesas										Modificação (+/-) (g=d-c)
					Início	Fim	2018					Anos seguintes					
							Total		Financiamento definido		Financiamento não definido		2019	2020	2021	Outros	
							Dotação inicial (a+c+e)	Dot. Cor-rígida (b+d+f)	Dotação inicial (c)	Dot. Cor-rígida (d)	Dotação inicial (e)	Dot. Cor-rígida (f)					
02.04.06.08	01/07.01.04.12	37/18	Cemitério Guetim (Conservação e reparação)	JF	01/18	10/21	1 500	1 500	1 500	1 500	0	0	1 500	1 000	500	0	0
02.04.06.09	01/07.01.04.12	38/18	Cemitérios (Aquisição de ferramentas)	JF	01/18	10/21	1 000	1 000	1 000	1 000	0	0	800	500	500	0	0
02.04.06.10	01/07.01.10.02	16/18	Aquisição de papaleiras	JF	01/18	10/21	60	60	60	60	0	0	60	60	60	0	0
02.04.06.11	01/07.01.01.01	03/18	Retoma de Concessão de Sepulturas	JF	01/18	12/18	3 000	3 000	3 000	3 000	0	0	0	0	0	0	0
			TOTAL DO PROGRAMA 02.04				28 060	21 460	28 060	21 460	0	0	22 660	19 760	17 460	0	-6 600
02.05			SERVIÇOS CULTURAIS, RECREATIVOS E RELIGIOSOS				0	0	0	0	0	0	2 000	2 000	2 000	0	0
02.05.01			Cultura				0	0	0	0	0	0	1 000	1 000	1 000	0	0
02.05.01.01	01/07.01.15	17/18	Aquisição de equipamentos para a biblioteca	JF	01/19	10/21	0	0	0	0	0	0	1 000	1 000	1 000	0	0
02.05.01.02	01/07.01.15	18/18	Espaço internet	JF	01/19	10/21	0	0	0	0	0	0	2 200	2 200	1 700	0	5 700
02.05.02			Desporto, recreio e lazer				7 000	7 000	7 000	12 700	0	0	2 200	2 200	1 700	0	5 700
02.05.02.01	01/07.01.03.02	21/18	Melhoramentos complexo de Cassufas	JF	01/18	10/21	100	2 600	100	2 600	0	0	100	100	100	0	2 500
02.05.02.02	01/07.01.03.02	20/18	Manutenção complexo Cassufas	JF	01/18	10/21	100	100	100	100	0	0	100	100	100	0	0
02.05.02.03	01/07.01.04.05	22/18	Parque da Picadela	JF	01/18	10/21	1 000	1 000	1 000	1 000	0	0	500	500	500	0	0

Modificação do Plano Plurianual de Investimentos - 2018 - 1 Alteração - 3 Revisões

Unidade: Euros

Objetivo	Código da classificação económica	N.º proj. ou acção	Designação do programa e projeto/acção	Responsável	Datas		Despesas										Modificação (+/-) (g=d-c)
					Início	Fim	2018					Anos seguintes					
							Total		Financiamento definido		Financiamento não definido		2019	2020	2021	Outros	
							Dot. inicial (a+c+e)	Dot. Cor-rígida (b+d+f)	Dot. inicial (c)	Dot. Cor-rígida (d)	Dot. inicial (e)	Dot. Cor-rígida (f)					
02.05.02.04	01/07.01.03.02	19/18	Recinto desportivo de Guetim	JF	01/18	10/21	4 300	7 500	4 300	7 500	0	0	1 000	1 000	500	0	3 200
02.05.02.05	01/07.01.04.05	23/18	Parque de Esmoções	JF	01/18	10/21	1 500	1 500	1 500	1 500	0	0	500	500	500	0	0
			TOTAL DO PROGRAMA 02.05				7 000	12 700	7 000	12 700	0	0	4 200	4 200	3 700	0	5 700
			TOTAL DO OBJECTIVO 02				35 160	34 260	35 160	34 260	0	0	26 960	24 060	21 260	0	- 900
03			FUNÇÕES ECONÓMICAS														
03.03			TRANSPORTES E COMUNICAÇÕES														
03.03.01			Transportes rodoviários														
03.03.01.01	01/07.01.04.13	24/18	Outros	JF	01/18	10/21	23 200	80 300	23 200	80 300	0	0	56 200	56 200	56 200	0	57 100
03.03.01.02	01/07.01.04.09	06/18	Sinalização e transito	JF	01/18	10/21	200	200	200	200	0	0	200	200	200	0	0
03.03.01.03	01/07.01.04.09	07/18	Toponímia	JF	01/18	10/21	1 000	1 000	1 000	1 000	0	0	1 000	1 000	1 000	0	0
03.03.01.04	01/07.01.04.01	25/18	Arruamentos, obras complementares, passeios e reparações	JF	01/18	10/21	500	500	500	500	0	0	500	500	500	0	0
03.03.01.07	01/07.01.04.02	04/18	Sistemas de drenagem de águas pluviais/residuais	JF	01/18	10/21	10 000	74 500	10 000	74 500	0	0	50 000	50 000	50 000	0	64 500
03.03.01.08	01/07.01.06.02	26/18	Reparação de maquinaria e equipamento	JF	01/18	10/21	1 500	1 500	1 500	1 500	0	0	2 000	2 000	2 000	0	0
							2 500	2 500	2 500	2 500	0	0	2 500	2 500	2 500	0	0

Modificação do Plano Plurianual de Investimentos - 2018 - 1 Alteração - 3 Revisões

Unidade: Euros


Objetivo	Código da classificação económica	N.º prof. ou ação	Designação do programa e projeto/ação	Responsável	Datas		Despesas								Modificação (+/-) (g=d-c)				
					Início	Fim	2018				Anos seguintes								
							Total		Financiamento definido		Financiamento não definido		2019	2020		2021	Outros		
							Dot. inicial (a+c+e)	Dot. Cor-rígida (b+d+f)	Dot. inicial (c)	Dot. Cor-rígida (d)	Dot. inicial (e)	Dot. Cor-rígida (f)							
03.03.01.09	01/07.01.06.03	29/18	Aquisição de viatura	JF			7 500	100	7 500	100	0	0	0	0	0	0	0	-7 400	
			TOTAL DO PROGRAMA 03.03				23 200	80 300	23 200	80 300	0	0	56 200	56 200	56 200	0	57 100	0	
03.04			COMÉRCIO E TURISMO				100	100	100	100	0	0	1 000	1 000	1 000	0	0	0	
03.04.02			Turismo				100	100	100	100	0	0	1 000	1 000	1 000	0	0	0	
03.04.02.01	01/07.01.03.07	27/18	Moínho Além do Rio	JF	01/18	10/21													
			TOTAL DO PROGRAMA 03.04				100	100	100	100	0	0	1 000	1 000	1 000	0	0	0	
			TOTAL DO OBJECTIVO 03				23 300	80 400	23 300	80 400	0	0	57 200	57 200	57 200	0	57 100	0	
04			OUTRAS FUNÇÕES																
04.04			EDIFÍCIO SEDE DA JUNTA																
04.04.01	01/0701030101	28/18	Construção do Edifício Sede da Junta em Gueitim	JF			100	100	100	100	0	0	1 000	1 000	1 000	0	0	0	
			TOTAL DO PROGRAMA 04.04				100	100	100	100	0	0	1 000	1 000	1 000	0	0	0	
			TOTAL DO OBJECTIVO 04				100	100	100	100	0	0	1 000	1 000	1 000	0	0	0	

Modificação do Plano Plurianual de Investimentos - 2018 - 1 Alteração - 3 Revisões

Unidade: Euros

Objetivo	Código da classificação económica	N.º proj. ou ação	Designação do programa e projeto/ação	Responsável	Datas		Despesas						Modificação (+/-) (g=d-c)					
					Início	Fim	2018			Anos seguintes								
							Total	Financiamento definido	Financiamento não definido	2019	2020	2021		Outros				
								Dotação inicial (a+c+e)	Dot. Cor-rígida (b+d+f)	Dotação inicial (c)	Dot. Cor-rígida (d)	Dot. Cor-rígida (e)	Dot. Cor-rígida (f)	2019	2020	2021	Outros	
			TOTAL GERAL				66 500	126 400	66 500	126 400	0	0	0	93 100	90 200	87 400	0	59 900

Em 8 de Agosto de 2019



Em ___ de ___ de ___

Órgão deliberativo

Resumo de Inventário em 31/12/2018

Valores em Euros

Classe	Tipo	Bem		Quantidade	Valor Líquido
000	00	00	Imobilizados Incorpóreos (Classes I-1, I-9 e I-10)	2	2 000,68
101			EQUIPAMENTO INFORMÁTICO:		
	01		HARDWARE:		
101	01	02	Computadores	24	0,01
101	01	07	Impressoras	5	0,00
101	01	09	Leitores óticos	2	0,00
101	01	13	Monitores	15	0,00
101	01	21	Teclados	14	0,00
101	01	27	Unidades de disco	1	44,50
101	01	99	Outro equipamento informático	15	0,00
	02		SOFTWARE:		
101	02	02	Sistemas operativos	2	0,00
101	02	03	Software de aplicação	25	0,00
102			EQUIPAMENTO DE TELECOMUNICAÇÕES:		
	01		EQUIP. TELECOM. E SIST. INTERCOMUNIC. E DIF.SONORA		
102	01	12	Telecopiadores (fax)	1	0,00
102	01	13	Telefones	17	1 128,50
103			EQUIP. E MATERIAL DE ESCRITÓRIO E DE REPROGRAFIA:		
	01		MOBILIÁRIO:		
103	01	01	Armários	31	0,00
103	01	03	Biombos	8	0,00
103	01	04	Blocos de gavetas	1	0,00
103	01	05	Cadeiras	149	216,31
103	01	06	Cofres	1	0,00
103	01	08	Estantes	4	0,00
103	01	09	Ficheiros	1	0,00
103	01	10	Mesas	36	373,93
103	01	11	Placards	7	2,01
103	01	12	Secretárias	12	0,00
103	01	99	Outro mobiliário	18	1 440,62
	02		MÁQUINAS E EQUIPAMENTOS DE ESCRITÓRIO:		
103	02	01	Agrafadores	13	26,71
103	02	03	Datadores/numeradores	1	0,00
103	02	04	De calcular	5	0,00
103	02	06	De escrever	4	0,00

Resumo de Inventário em 31/12/2018

Valores em Euros

Classe	Tipo	Bem		Quantidade	Valor Líquido
103	02	08	Furadores	4	0,00
103	02	10	Selos brancos e sinetas	2	207,60
103	02	11	Outras máquinas e aparelhos	1	8,99
103	02	99	Outro equipamento e material de escritório	17	0,00
	03		EQUIPAMENTO DE REPROGRAFIA:		
103	03	01	Fotocopiadores	3	0,00
104			EQUIP. INVESTIGAÇÃO, MEDIDA E UTIL. TÉCN. ESPECIAL		
	06		INSTRUM.ÓTICOS EQUIP.FOTOGRAFICO/CINEMATOGRAFICO:		
104	06	99	Outro equipamento e material de uso específico	1	0,00
	08		INSTRUMENTOS PARA MEDIDA DO TEMPO:		
104	08	06	Relógios	1	0,00
105			EQUIPAMENTO E MATERIAL PARA SERVIÇOS DE SAÚDE:		
	07		OUTROS:		
105	07	12	Coberturas	1	0,00
	08		OUTROS EQ.BÁSICOS E OUTRAS MÁQUINAS E INSTALAÇÕES:		
105	08	99	Outros	1	0,00
106			EQUIP.E MAT. RECREATIVO, DESPORT., EDUCAÇÃO, CULTURA:		
	01		EQUIP. RECREATIVO, DE EDUCAÇÃO FÍSICA E DESPORTO:		
106	01	03	Armários	2	0,00
106	01	04	Balizas	2	0,00
106	01	18	Redes	2	0,00
106	01	99	Outro equipamento específico	8	0,00
	03		EQUIPAMENTO E MATERIAL ÁUDIO-VISUAL:		
106	03	03	Colunas para reprodução de som	11	0,00
106	03	05	Compact-disc	12	0,00
106	03	10	Gravadores	2	0,00
106	03	18	Televisores	2	441,50
106	03	99	Outros	1	0,00
	05		LIVROS, PUBLICAÇÕES E DOCUMENTOS:		

Resumo de Inventário em 31/12/2018

Valores em Euros

Classe	Tipo	Bem		Quantidade	Valor Líquido
106	05	06	Livros	15	954,86
	06		OBRAS ARTE, MÓVEIS ANTIGOS, COLEÇÕES, ANTIGUIDAD:		
106	06	08	Cerâmicas	2	52,28
106	06	09	Esculturas	5	0,00
107			EQUIP. DE CONFORTO, DE HIGIENE E UTILIZAÇÃO COMUM:		
	01		MOBILIÁRIO E EQUIP. COMUM (EXCL. MOBIL. ESCRITÓR.)		
107	01	02	Armários	4	0,00
107	01	03	Bancos	7	0,00
107	01	06	Bengaleiros	5	0,00
107	01	07	Cadeiras	47	0,00
107	01	09	Cofres	1	0,00
107	01	15	Espelhos	5	0,00
107	01	16	Estantes	16	0,00
107	01	20	Mesas	5	0,00
107	01	21	Papeleiras	13	0,00
107	01	23	Secretárias	1	0,00
107	01	26	Vitrinas	2	0,00
107	01	99	Outro mobiliário e equipamento	1	0,00
	02		ARTIGOS E UTENSÍLIOS DE DECORAÇÃO E CONFORTO:		
107	02	15	Quadros e molduras	37	0,00
107	02	16	Reposteiros,toldos,estores,cortinas e cortinados	13	0,00
107	02	18	Toalhas	1	0,00
107	02	20	Vasos	23	10,69
107	02	99	Outros artigos e utensílios	1	0,00
	04		EQUIP. DE AR CONDICIONADO E DE CIRCULAÇÃO DE AR..:		
107	04	01	Aparelhos de ar condicionado	2	0,00
107	04	15	Ventoinhas	1	0,00
	05		EQUIP. AQUECIM. AMBIENTE E AQ. DE ÁGUA DOMÉSTICOS:		
107	05	02	Aquecedores	3	0,00
	06		EQUIPAMENTO DE COZINHA:		
107	06	02	Equipamento frigorífico e de refrigeração	1	0,00
107	06	05	Mobiliário de cozinha	2	0,00
	08		EQUIPAMENTO DE LIMPEZA:		

Handwritten signatures and initials in blue ink.

Resumo de Inventário em 31/12/2018

Valores em Euros

Classe	Tipo	Bem		Quantidade	Valor Líquido
107	08	01	Aspiradores	1	0,00
107	08	02	Baldes	127	38,00
107	08	99	Outros aparelhos e utensílios de uso específico	51	0,00
	09		EQUIPAMENTO SANITÁRIO:		
107	09	05	Lavatórios	10	0,00
107	09	99	Outro material de uso específico	93	101,70
109			EQUIPAMENTO PARA A AGRICULTURA E JARDINAGEM:		
	02		EQUIP.P/ DEFESA CONTRA EPIZOOTIAS, DOENÇAS E FRIO:		
109	02	07	Pulverizadores	2	0,00
110			EQUIPAMENTO E MATERIAL PARA A INDÚSTRIA:		
	20		EQUIPAMENTO PARA MANEJO E TRANSPORTE DE MATERIAIS:		
110	20	03	Carros de mão	2	0,00
111			EQUIPAMENTO DE OFICINA, FERRAMENTAS E UTENSÍLIOS:		
	02		FERRAMENTAS E MÁQUINAS-FERRAMENTAS:		
111	02	01	Ferramentas e utensílios	32	11,44
112			EQUIP.SINALIZAÇÃO, ALARME, COMBATE A INCÊNDIOS...:		
	01		EQUIPAMENTO DE COMBATE A INCÊNDIOS:		
112	01	03	Extintores	5	0,00
112	01	04	Jogos de equipamento de combate a incêndios	1	0,00
	03		SISTEMAS DE SINALIZAÇÃO E ALARME:		
112	03	99	Outro equipamento de uso específico	152	0,01
113			EQUIPAMENTO INDIVIDUAL (...) PARA FINS ESPECIAIS:		
	01		EQUIPAMENTO ESPECIAL DE PROTEÇÃO INDIVIDUAL:		
113	01	12	Protetores diversos	4	0,00
	04		VESTUÁRIO E CALÇADO:		
113	04	01	Calçado	1	0,00
113	04	02	Vestuário	17	0,00

Resumo de Inventário em 31/12/2018

Valores em Euros

Classe	Tipo	Bem		Quantidade	Valor Líquido
118			OUTROS BENS:		
	02		ARTIGOS ECLESIASTICOS:		
118	02	01	Mobiliário e equipamento religioso	2	0,00
	04		HERÁLDICA E HONRÍFICA:		
118	04	01	Hastes, mastros e lanças	9	0,00
118	04	02	Bandeiras, guiões, galhardetes, flâmulas e	16	0,00
	05		EQUIPAMENTO PUBLICITÁRIO:		
118	05	04	Placas de identificação	36	0,00
118	05	99	Outro equipamento de uso específico	6	922,44
	07		MÁQUINAS, APARELHOS E FERRAMENTAS:		
118	07	03	Ferramentas e utensílios	29	72,36
118	07	99	Máquinas e aparelhos não especificados	4	0,00
	08		ELEMENTOS DIVERSOS:		
118	08	06	De outros materiais	1	0,00
401			IMÓVEIS URBANOS, COM FINALIDADE OPERATIVA:		
	01		HABITAÇÕES:		
401	01	02	Habitacões sociais	4	109 735,52
	02		EDIFICAÇÕES PARA SERVIÇOS:		
401	02	01	Instalação de serviços de natureza administrativa	1	35 604,95
	04		CONSTRUÇÕES DIVERSAS:		
401	04	05	Cemitérios (construções, vedações e paredes)	133	0,00
401	04	99	Outras construções	1	7 856,05
	06		TERRENOS INCL. PLANOS DE URB. CAPACIDADE CONSTRU.:		
401	06	02	Em zona diferenciada de aglomerado urbano	8	144 028,85
	07		TERRENOS SITUADOS DENTRO DE PERÍMETRO URBANO:		
401	07	04	Destinados a equipamento público	1	47 884,60

Resumo de Inventário em 31/12/2018

Valores em Euros

Classe	Tipo	Bem		Quantidade	Valor Líquido
401	07	99	Outros terrenos	1	5 000,00
				Total	358 165,11